

MONTAGEANLEITUNG




Wir gratulieren Ihnen...

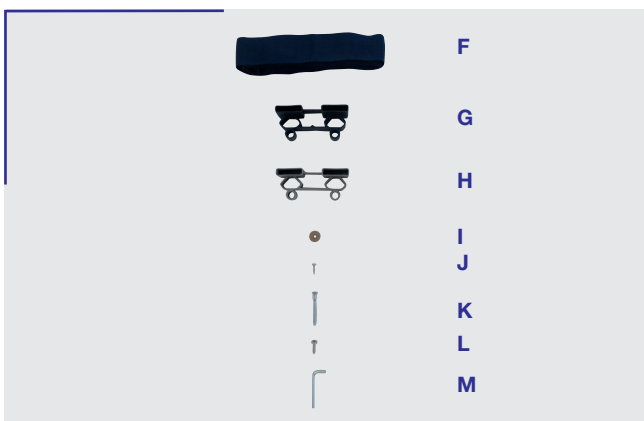
... zum Kauf dieses hochwertigen Lattenrostes. Bei seiner Herstellung wurden ausschließlich hochwertige Materialien verwendet, die einer permanenten Qualitätskontrolle unterliegen.

GESAMTÜBERSICHT

(Bitte prüfen Sie vor der Montage, ob alle erforderlichen Teile vorhanden sind.)



- A Außenholme kurz mit vorgeschraubtem Metallwinkel
- B Außenholme lang
- C Quersprossen breit (2x)
- D Quersprosse schmal (1x)
- E Federleisten (28x)

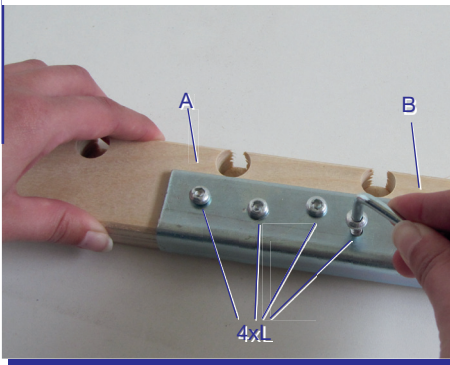


- F Mittelgurt (1x)
- G Blaue Kappen (14x)
- H Graue Kappen (14x)
- I Unterlegscheibe (2x)
- J Schrauben 3,5x17 mm (2x)
- K Inbusschrauben 6,3x50 mm (10x)
- L Inbusschrauben 5x20 mm (8x)
- M Inbusschlüssel SW4 (1x)

MONTAGESCHRITTE


Schritt 1

Verschrauben Sie die kurzen Außenholmteile (A) mit den Außenholmen lang (B). Hierfür verwenden Sie bitte die Inbusschrauben (L) und den Inbusschlüssel (M).




Schritt 2

Anschließend verschrauben Sie die beiden Quersprossen (C) im Kopf- und Fußbereich und die Quersprosse (D) im mittleren Bereich (Bohrungen der Außenholme für die Kappen müssen nach innen (siehe Bild Schritt 3) zeigen).




Schritt 3

Stecken Sie zunächst die 28 Kappen (G+H) an den Außenholmen (A+B) ein. Die Positionierung der grauen Kappen (H) für die Schulter- und Beckenkomfortzone entnehmen Sie der Abbildung auf der Vorderseite.



G (H)




E


Schritt 4
Anschließend stecken Sie die 28 Federleisten (E) **auf einer Seite** in die Kappen ein.

Schritt 5

Schieben Sie den Gurt (F) über die 28 Leisten und richten ihn mittig aus.




F



Schritt 6

Stecken Sie nun die Federholzleisten auf der anderen Seite in die Kappen.



I+J

Schritt 7

Ziehen Sie den Gurt an beiden Seiten straff und befestigen Sie ihn mit der Schraube (J) und der Unterlegscheibe (I) an den Quersprossen (C).

ACHTUNG!

Bei verschraubten Produkten müssen die Verschraubungen von Zeit zu Zeit überprüft und ggf. nachgezogen werden.

Fixmaße des Lattenrostes bei Bettengröße 80 x 200 = ca. 79 x 195 cm, 90 x 200 = ca. 89 x 195 cm,

100 x 200 = ca. 99 x 195 cm und 140 x 200 = ca. 139 cm x 195 cm!

BeCo Matratzen GmbH & Co. KG, Daimlerstr. 16, 32312 Lübbecke