

# Waschen

## 1 Wäsche einlegen



Vorbereitete und sortierte Wäsche locker in die leere Trommel legen.

**!** Sicherstellen, dass keine Wäsche in der Tür und/oder in der Gummimanschette eingeklemmt ist.

### Wäsche vorbereiten:

- Taschen leeren
- Reißverschlüsse schließen
- längere Zugbänder binden

### Wäsche richtig sortieren:

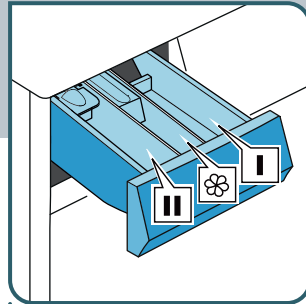
- Nach Pflegekennzeichen
  - Handwäsche/ Wolle
  - Feinwäsche
  - Pflegeleicht
  - Koch-/ Buntwäsche
  - Nicht waschen

### 2 Nach Verschmutzungsgrad

### 3 Nach Farbe



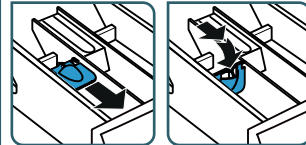
## 2 Waschmittel einfüllen



Sich vor dem Einfüllen der Waschmittel über die optimale Dosierung informieren. Für Flüssigwaschmittel die Dosierhilfe herunterklappen.

- Waschmittel für Vorwäsche
- Weichspüler, flüssige Stärke, Imprägniermittel
- Waschmittel für Hauptwäsche, Enthärter, Bleiche, Fleckenzalz

### Dosierhilfe herunterklappen:



## 3 Programm einstellen

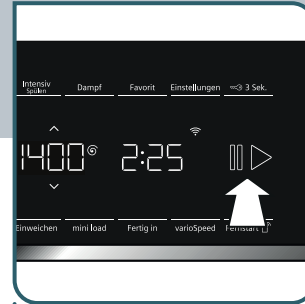


Gerät einschalten, Programmwähler auf das gewünschte Programm drehen. Programm gegebenenfalls wie folgt anpassen:

### Tasten (wiederholt) drücken zum Einstellen für...:

- Waschtemperatur**
- Schleuderdrehzahl**
- Flecken** für die effektive Entfernung von Flecken
- Vorwäsche** für einen vorangestellten Waschprozess
- Einweichen** für eine vorangestellte Einweichphase
- Mini Load** bei kleinen Mengen
- Fertig in** zum Wählen der Zeit bis zum Programmende in Std.
- varioSpeed** für perfekte Ergebnisse in kürzester Zeit
- Fernstart** via App freigeben
- Wasser Plus** für textilschonendes Waschen mit mehr Wasser
- Intensiv Spülen** für drei weitere Spül- und Schleudergänge
- Dampf** zur Knitterentfernung/ Bügelvorbereitung

## 4 Programm starten



Programm durch Drücken der Taste « » starten. Nach der Beladungserkennung wird Wasser eingelassen und der Waschvorgang startet.

### Wäsche nachlegen:

Je nach Wasserstand und Temperatur ist ein Nachlegen nicht mehr möglich.

- Mit « » das Programm pausieren.
- Tür öffnen, Wäsche nachlegen.
- Tür wieder schließen.
- Mit « » das Programm fortsetzen.

### Waschen abbrechen:

- Mit « » den Waschgang pausieren.
- Mit « **Abpumpen** » Wasser abpumpen.
- Tür öffnen, Wäsche entnehmen.

## 5 Wäsche entnehmen



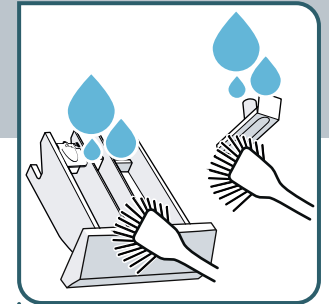
Die Wäsche möglichst zeitnah aus der Trommel nehmen; so bleibt die Wäsche frisch, sauber und knittert weniger.

- Gerät durch Drücken der **Ein-/Aus-Taste** ausschalten.
- Tür öffnen, Wäsche entnehmen.

### Kindersicherung aktivieren / deaktivieren

- Taste « 3 Sek. » 3 Sekunden halten.
- Symbol dunkel: Kindersicherung deaktiviert
- Symbol leuchtet: Kindersicherung aktiviert

## 6 Gerät reinigen



Das Gerät regelmäßig reinigen, um die Funktionalität jederzeit sicherzustellen und um seine Lebensdauer zu verlängern.

- Waschmittelschublade reinigen und trocknen lassen.
- Gummimanschette trocknen, Fremdkörper entfernen. Trommel mit geöffneter Tür trocknen lassen.

## Grundeinstellungen


### Gerät durch Drücken der Ein-/Aus-Taste einschalten



### «Einstellungen» drücken und Menü öffnen



### Einstellungen vornehmen...



- Lautstärke Endesignal [aus bis sehr laut]
- Lautstärke Tastensignal [aus bis sehr laut]
- Displayhelligkeit [gering bis sehr hoch]
- Erinnerung Trommelreinigung [ein / aus]
- Programmwähler
- Werkseinstellungen [ 3 Sek. gedrückt halten]

### Einstellungen speichern und Menü schliessen



## Was tun wenn...

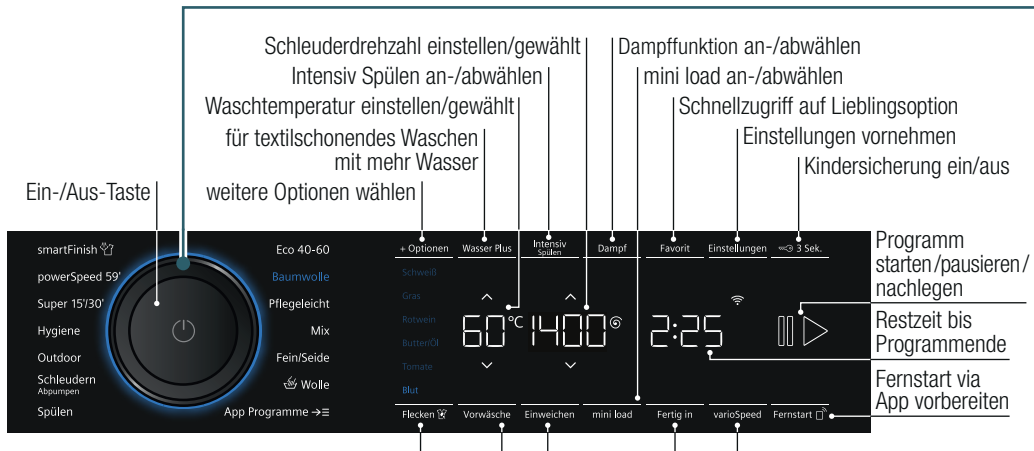
- Wasser läuft nicht ein?** gedrückt? Sieb im Zulaufschlauch sauber? Wasserhahn geöffnet? Sicherstellen, dass das Wasser in die Waschmaschine gelangt.
- Tür lässt sich nicht öffnen?** Stromausfall am Gerät? Temperatur/Wasserstand in der Trommel noch zu hoch? Abkühlen lassen, Wasser abpumpen, gegebenenfalls Notöffnen.
- Waschlaug wird nicht abgepumpt?** Wasserablauf / Laugenpumpe verstopft / geknickt? Wasserablauf zu hoch installiert? Sicherstellen, dass der Wasserablauf frei ist von Verstopfung.
- Schleuderesgebnis unbefriedigend? Wäsche noch zu feucht?** Schleuderdrehzahl zu niedrig eingestellt? Schleuderdrehzahl erhöhen oder separat schleudern.  
Schleudern wegen Unwucht abgebrochen?

## Waschmaschine

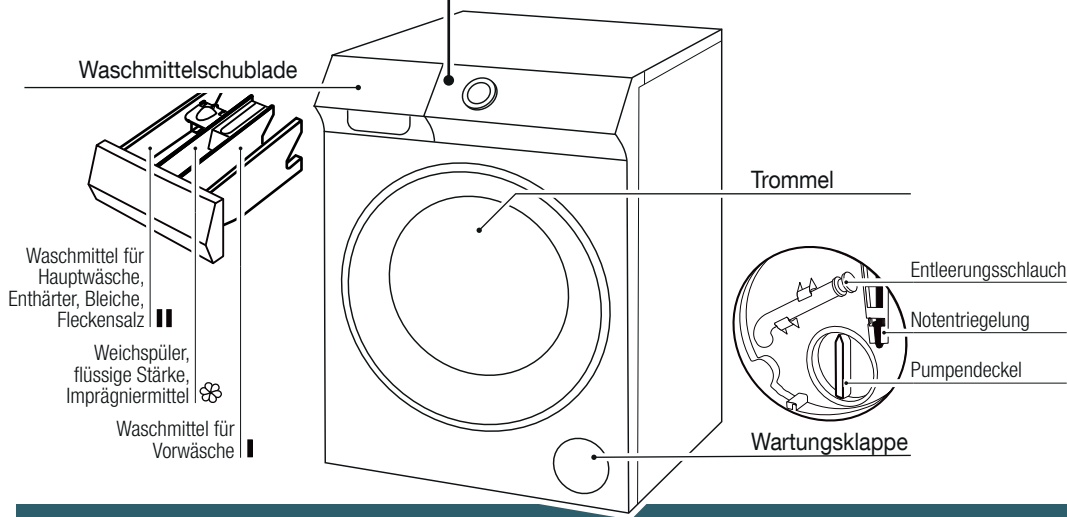
WG44B2071

[DE] Kurzgebrauchsanleitung

### Programmwähler zur Wahl des Waschprogramms...



### Bedienfeld



## Programmübersicht

Das passende Programm entnehmen Sie dem Pflgetikett am Textil. Hier finden Sie Einstellmöglichkeiten und Optionen je Programm.

	max. Temperatur [°C]	max. Beladung [kg]	maximale Drehzahl [U/min]
<b>Eco 40-60</b> – für Textilien aus Baumwolle, Leinen Automatische Waschtemperatur für optimale Energieeffizienz und Waschwirkung.	–	9	1400
<b>Baumwolle</b> – für strapazierfähige Textilien aus Baumwolle, Leinen Mit varioSpeed (normal verschmutzt, 5 kg) auch für zeitverkürztes Waschen.	90	9 (5)	1400
<b>Pflegeleicht</b> – für Textilien aus Synthetik Geeignet für Wäsche, die widerstandsfähig und pflegeleicht ist.	60	4	1400
<b>Mix</b> – für Textilien aus Baumwolle, Leinen, Synthetik Geeignet für leicht verschmutzte Wäsche.	60	4	1400
<b>Fein / Seide</b> – für empfindliche, waschbare Textilien aus Seide, Viskose, etc. Waschmittel für Feinwäsche / Seide verwenden, ein Wäschenetz schützt besonders gut. Durch schonende Reinigung der Wäsche geringer Abrieb von Textil-/ Mikroplastikfasern.	40	2	800
<b>Wolle</b> – für hand- und maschinenwaschbare Textilien aus Wolle oder mit Wollanteil Die Trommel bewegt die Wäsche besonders schonend, um ein Schrumpfen zu verhindern.	40	2	800
<b>App Programme</b> – Zugriff auf weitere Programme Die Programme sind in der App ersichtlich.			
<b>Spülen</b> – Spülen mit anschließendem Schleudern und Wasser abpumpen Spült die Wäsche und schleudert sie so trocken wie gewünscht.	–	–	1400
<b>Schleudern / Abpumpen</b> – Schleudern und Wasser abpumpen Soll nur das Wasser ohne Schleudern abgepumpt werden: Schleuderdrehzahl «0» wählen.	–	–	1400
<b>Outdoor</b> – für Wetter- und Outdoortextilien mit Membrantechnologie Waschmittel für Outdoortextilien verwenden, keinen Weichspüler einsetzen.	40	2	800
<b>Hygiene</b> – für strapazierfähige Textilien aus Baumwolle, Leinen Wäscht mit konstanter Waschtemperatur bei hohen Hygieneansprüchen (z.B. Allergiker).	60	6.5	1400
<b>Super 15'/30'</b> – für Textilien aus Baumwolle, Synthetik 30' Kurzprogramm (15' mit varioSpeed, 2 kg) für leicht verschmutzte kleine Wäskemengen.	40	4 (2)	1200
<b>powerSpeed 59'</b> – für leicht und normal verschmutzte Textilien aus Baumwolle, Leinen, Synthetik Bestmögliche Waschleistung in weniger als einer Stunde.	40	5	1400
<b>smartFinish</b> – Erwärmen und Bedampfen trockener Textilien mit Wasserdampf, um die Textilien nach dem Programmende aufzuhängen oder leichter bügeln zu können Geeignet für Hemden, T-Shirts sowie Anzugjacken oder -hosen aus einem Wollgemisch, mit varioSpeed maximal 0.2 kg.	–	1.5 (0.2)	–