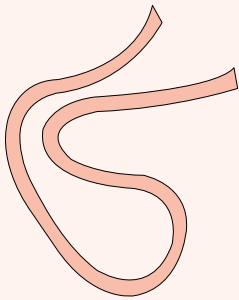


DIE PASSENDE Armband-Länge

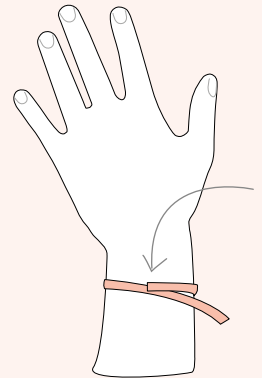
Größe ermitteln



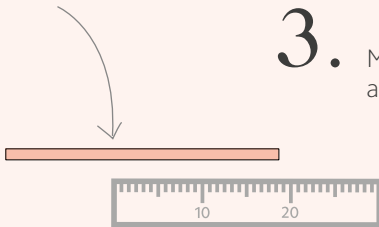
1. THOMAS SABO gibt bei allen Armbändern auf der Artikelseite zusätzlich im Größenauswahlfeld den Innenumfang in Zentimeter an. Beispiel: L15 (15,00 cm); L19v (14,00 - 19,00 cm). Dieser Innenumfang entspricht dem Umfang des Handgelenks.

2.

Seine eigene Armbandgröße kann man einfach mit einem Maßband oder auch einer Schnur ermitteln. Zum Messen die Schnur (oder das Maßband) um das Handgelenk legen. Die Enden der Schnur sollte man markieren.



3. Mit einem Lineal kann man anschließend die markierte Schnur abmessen und erhält somit seinen Handgelenkumfang.



Größe wählen

Wenn Sie Armbänder lieber eng tragen, sollten Sie eine Größe auswählen, die Ihrem Handgelenkumfang entspricht. **Für ein angenehmes Tragegefühl empfehlen wir jedoch die Wahl einer 0,50 bis 1,00 cm größeren Variante.**

Thomas Sabo