
Wichtig:
Vor Gebrauch
sorgfältig durchlesen/
Montageanleitung für
späteres Nachlesen
aufbewahren.

Important:
Lisez attentivement/
conserver les instructions
d'installation pour
référence future avant
utilisation.

Important:
Read carefully before
assembling/keep and
store Instruction for
reference.

Importante:
Lettura/conservare
Istruzioni
per l'installazione per
riferimento
futuro accuratamente
prima dell'uso.

PADOVA

TDL 100 4100





Warnhinweise

Bestimmungsgemässer Gebrauch:

Bitte achten Sie darauf, dass Ihre Möbel nur Ihrem Zweck gemäss verwendet werden. Für eine dauerhafte Funktionsfähigkeit, ist eine sachgerechte Nutzung und regelmässige Unterhaltspflege sehr wichtig.

Mises en garde

Utilisation conforme:

Veillez vous assurer que vos meubles sont utilisés uniquement pour leur usage prévu. Un entretien régulier et une utilisation conforme sont essentiels pour assurer un fonctionnement durable.

Warning notice


Intended use:

Please make sure that you only use your furniture for the purpose it was designed for. Correct use and regular maintenance are essential for ensuring your furniture remains in working order for the long-term.

Avvertenze

Utilizzo per lo scopo previsto:

Assicuratevi che i vostri mobili siano utilizzati solo per lo scopo per cui sono stati realizzati. Per garantire il loro funzionamento nel tempo è importante utilizzarli correttamente e sottoporli regolarmente a cure manutentive.



Anwendung:

Das von Ihnen erworbene Sitzmöbel eignet sich für den allgemeinen, privaten Wohnbereich. Es ist nicht für den Nass-, Aussen- oder gewerblichen Bereich geeignet.

Usage:

Le le meuble d'assise que vous avez acheté convient pour l'habitat privé en général. Il ne convient pas pour l'extérieur, les milieux humides ou le domaine commercial.

Area of use:

The seating furniture you have purchased is suitable for general private living quarters. It is not suitable for areas that are wet, outside or used for commercial purposes.

Impiego:

La seduta acquistata è adatta per essere utilizzata in generale, in ambito domestico. Non è adatta per gli esterni, per l'esposizione alla pioggia o per ambienti commerciali.



Benutzung:

Das Sitzen auf Arm-/Rückenlehnen ist nicht gestattet. Das Stehen auf Sitzmöbeln ist nicht gestattet, es ist kein Ersatz für Tritte oder Leitern.

Utilisation:

Il n'est pas permis de s'asseoir sur les accoudoirs ou le dossier. Il n'est pas permis de grimper sur des sièges, ce ne sont pas des substituts aux escabeaux ou échelles.

Use:

You must not sit on the armrests or the backseat. Standing on the seat is not permitted, the sofa is not a substitute for steps or ladders.

Utilizzo:

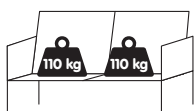
Non è consentito sedersi sui braccioli o sullo schienale. Non è consentito stare in piedi sulla seduta, non sostituisce un gradino o una scala.

Der Hersteller oder Händler übernimmt keine Verantwortung für Schäden als Resultat einer nicht zweckgemässen Verwendung des Sofas/Stuhls.

Le fabricant ou bien le revendeur refusent toute responsabilité concernant les dommages qui pourraient se produire en utilisant le canapé/le fauteuil d'une manière non conforme au mode d'emploi.

The manufacturer or dealer do not take any responsibility for damage as a result of the use of the sofa/chair in a manner that it is not intended to be used on.

Il produttore o il rivenditore non si assumono alcuna responsabilità per eventuali danni risultanti dall'impiego non conforme del divano / delle sedie.



Max. Belastung:
Je Sitzplatz 110 kg.

Charge max.:
110 kg par assise.

Max. load:
Per seat 110 kg.

Carico max.:
per ogni seduta 110 kg.



Warnhinweise

Mises en garde

Warning notice

Avvertenze



WARNUNG

Verschluck- und Erstickungsgefahr: Kleinteile und Verpackungsmaterial können verschluckt werden.

AVERTISSEMENT

Risque d'ingestion et d'étouffement: Les petites pièces et le matériel d'emballage peuvent être avalés.

WARNING

Risk of swallowing and choking: Small parts and packaging material may be swallowed.

AVVERTENZA

Pericolo di ingestione e soffocamento: piccole parti e materiale di imballaggio possono essere ingerite.



WARNUNG!

Tüten und Folien sind kein Spielzeug! Bitte von Babys und Kleinkindern fernhalten! Nicht über den Kopf ziehen; Erstickungsgefahr!

AVERTISSEMENT!

Les sacs et films ne sont pas des jouets! Veuillez les tenir hors de portée des bébés et jeunes enfants! Ne pas mettre sur la tête, risque d'étouffement!

WARNING!

Bags and film coverings are not toys! Please keep away from babies and small children! Do not put them over your head, risk of suffocation!

AVVERTENZA!

Sacchetti e pellicole non sono un giocattolo! Tenere lontano dalla portata dei neonati e dei bambini piccoli! Non metterli in testa, pericolo di soffocamento!



VORSICHT,

verletzungsgefahr: Kleinkinder dürfen sich nicht im Montage-Bereich aufhalten und an Möbeln hochziehen oder hinaufklettern.

PRÉCAUTION,

risque de blessures: Les jeunes enfants ne peuvent pas se tenir dans la zone de montage ni tirer ou grimper sur des meubles.

PRECAUTION,

risk of injury: Small children must keep away from the assembly area. They must refrain from climbing up on the furniture.

PRECAUZIONE,

pericolo di lesioni: tenere i bambini lontano dal luogo di montaggio e evitare che si appendano o arrampichino sul mobile.



Altersfreigabe:

Nicht für Kinder unter drei Jahren geeignet.

Age minimum:

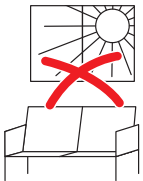
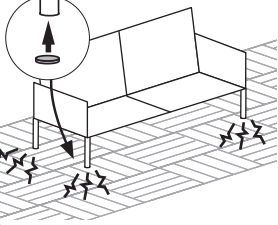

Ne convient pour les enfants de moins de trois ans.


Age restriction:

Not suitable for children under three.

Limite di età:

Non adatto per bambini sotto i tre anni.

1.	Allgemeine Hinweise	Remarques générales	General information	Avvertenze generali
	<p>ACHTUNG Direkte Sonneneinstrahlung: Schützen Sie das Sofa vor langandauernder direkter Sonneneinstrahlung, da diese sich auf Aussehen und Haltbarkeit negativ auswirken können.</p>	<p>ATTENTION Exposition directe au soleil: Évitez d'exposer votre canapé à la lumière directe du soleil ainsi qu'à de fortes chaleurs, ces deux facteurs pouvant affecter son apparence et sa durabilité.</p>	<p>ATTENTION Direct sunlight: Protect the sofa from excessive direct sunlight and strong heat as these may negatively affect appearance and durability.</p>	<p>ATTENZIONE Irraggiamento diretto del sole: Ne modifica il colore.</p>
	<p>Schutzgleiter: Mit Schutzgleitern (z.B. aus Filz), lassen sich Schäden auf kratzempfindlichen Böden (z.B. Parkett) vermeiden.</p>	<p>Patins: Les patins (p.ex. en feutre) permettent d'éviter d'endommager les sols sensibles aux rayures (p.ex. parquet).</p>	<p>Protective covers: Protective covers, e.g. felt pads, prevent damage to floors that are easily scratched (e.g. parquet).</p>	<p>Scivolante protettivo: Grazie agli scivolanti protettivi (ad es. feltro) si evita di danneggiare pavimenti sensibili ai graffi (ad es. parquet).</p>
	<p>ACHTUNG, temperatur: Nie heiße oder sehr kalte Objekte direkt auf die Oberfläche stellen. Geeigneten Schutz verwenden, z.B. Untersteller.</p>	<p>ATTENTION, température: Ne jamais poser des objets chauds ou très froids directement sur la surface. Utiliser une protection appropriée, p.ex. sous-plat.</p>	<p>ATTENTION, temperature: Do not place hot or cold objects directly on the surface. Use the appropriate protection, e.g. saucer.</p>	<p>ATTENZIONE, temperatura: non appoggiare mai oggetti caldi o molto freddi direttamente sulla superficie. Utilizzare una protezione adatta, ad es. un sotto piatto.</p>
	<p>Bewegen des Möbelstücks: Das Sofa/der Stuhl darf nicht geschoben oder gezogen werden, da die Beine oder der Boden beschädigt werden können – heben Sie das Möbelstück immer an.</p>	<p>Pour déplacer le meuble: Eviter de tirer ou traîner le canapé/le fauteuil pour le/la déplacer : les pieds ou le plancher risquent des dommages – il faut toujours le/la soulever.</p>	<p>Moving the furniture: The sofa/chair may not be pushed or dragged when moving it, the legs or floor can be damaged by this - always lift it.</p>	<p>Spostamento del mobile: Il divano/la sedia non deve essere spinto/a o trascinato/a poiché le gambe o il pavimento potrebbero danneggiarsi. Sollevare sempre il mobile per spostarlo.</p>



Montageschäden:

Vermeiden Sie, indem Sie einen sauberen und weichen Untergrund verwenden (z.B. Teppich). Teile beim Auspacken oder während der Montage nur auf weiche Unterlagen legen/stellen. Darauf achten, dass grössere Teile nicht kippen können.

Dommages au montage:

Évitez les dommages en utilisant un fond propre et doux (p.ex. tapis). Lors du déballage et montage, posez/placez les éléments uniquement sur un fond doux. Assurez-vous que les grands éléments ne peuvent pas basculer.

Damages during assembly:

These can be avoided if you use a clean soft surface (e.g. carpet). Only place parts on a soft surface when unpacking or during the assembly. Make sure that larger parts can not tip over.

Danni in fase di montaggio:

Evitare di causare danni utilizzando una base pulita e morbida (ad es. tappeto). Nella fase di disimballaggio e durante il montaggio, appoggiare i pezzi esclusivamente su una base morbida. Fare attenzione che i pezzi più grandi non si ribaltino.



Personen:

Für die Montage erforderliche Anzahl Personen.

Personnes:

Nombre de personnes nécessaires au montage.

People:

Number of people required for the assembly.

Persone:

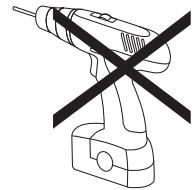
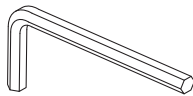
Numero di persone necessarie per il montaggio.

Benötigtes Werkzeug:

Outils nécessaires:

Tool required:

Attrezzi necessari:



3.

Montage-
anleitung

Instructions de
montage

Assembling
instruction

Istruzioni per
il montaggio

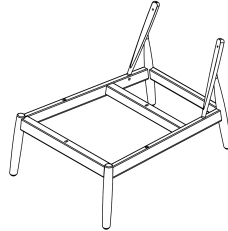
1

How to mount the legs.

Legs

33311240001 - Black

33311240003 - Oiled Oak



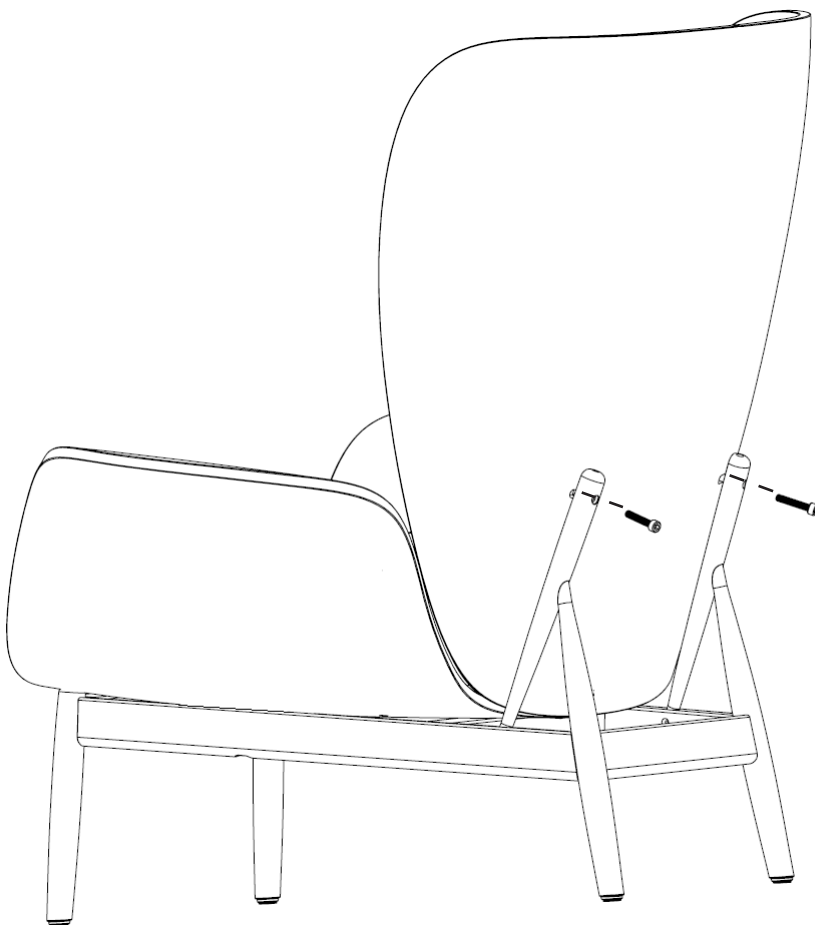
Screw M6x50 - 6pcs.



L5 Key

1. LOCATE HOLES ON BACK OF A CHAIR

2. TIGHTEN SCREWS



Screw M6x50- 2pcs.



L5 Key

3.

Montage-
anleitung

Instructions de
montage

Assembling
instruction

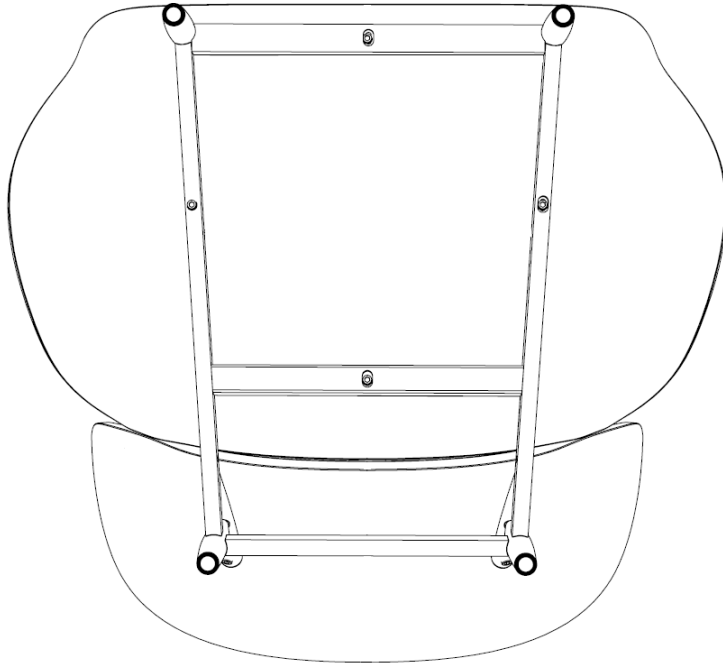
Istruzioni per
il montaggio

Position der Beine,
abhängig von der
Konfiguration.

Position des pieds
en fonction de la
configuration.

Where to position the
legs dependant on
configuration.

Posizione delle
gambe, dipende dalla
configurazione.



LOCATE HOLES ON BOTTOM OF A CHAIR

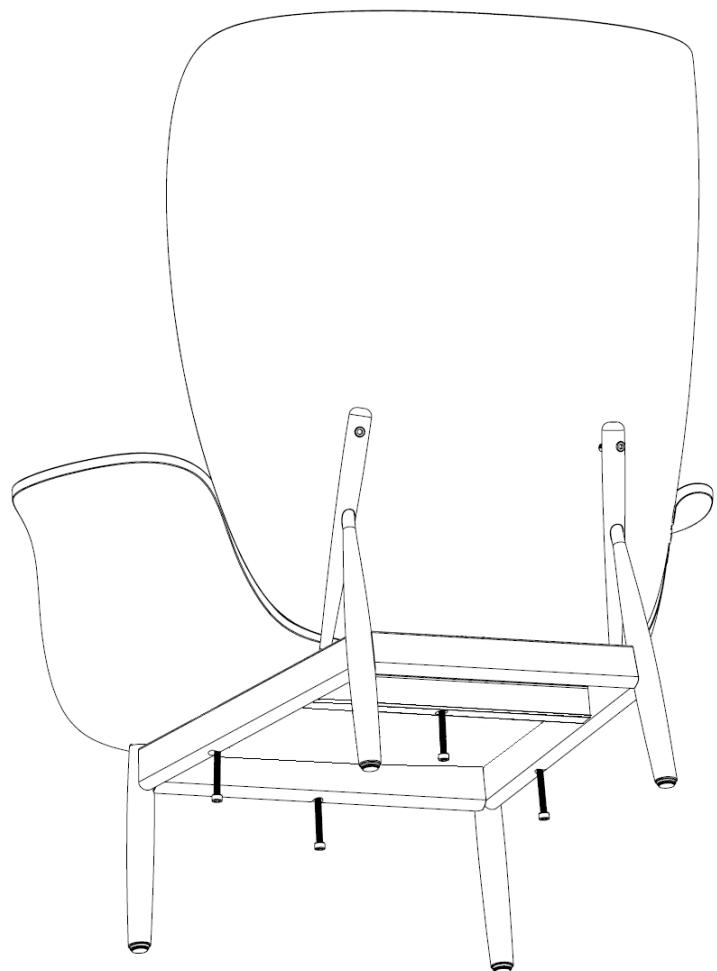
TIGHTEN SCREWS



Screw M6x50 - 4pcs.



L5 Key



Lederpflege:

Um den außerordentlichen Komfort, Aussehen und Haltbarkeit unserer Lederprodukte sicherzustellen, arbeiten wir nur mit ausgebildeten Handwerkern in den besten Gerbereien der Welt zusammen.

Wenn Sie sich dafür entscheiden, echtes Leder zu kaufen, ist es wichtig, die natürlichen Attribute des Materials zu schätzen. Jedes natürliche Leder weist Merkmale wie Insektenbisse, Nackenfalten und Narben auf. Je natürlicher das Leder ist, desto auffälliger sind die Merkmale.

Leder verändert im Laufe der Zeit sein Aussehen. Es entwickelt dabei eine lässige Eleganz mit natürlichen Falten und der sehr geschätzten Patina. Befolgen Sie die untenstehenden Pflegeanweisungen, um sicherzustellen, dass Ihr Leder weich, komfortabel und haltbar bleibt. Wenn es zu Beschädigungen kommt, suchen Sie über Ihren Händler professionelle Hilfe.

Entretien du cuir:

Afin de vous garantir confort exceptionnel, esthétique, et durabilité, nous ne travaillons qu'avec les meilleurs artisans des meilleures tanneries du monde.

Avant de décider d'acheter du cuir véritable, il est important d'apprécier ses attributs naturels: tous les cuir naturels comportent des marques de piques d'insectes, des plis au niveau du coup, un grain varié. Plus le cuir est naturel, plus ces caractéristiques seront visibles.

Le cuir change au court du temps, gagnant ainsi en élégance décontractée, en plis naturels, et en cette patine particulièrement prisée.

Veillez suivre les instructions d'entretien ci-dessous afin de permettre à votre cuir de rester souple, confortable et durable.

Si le moindre accident devait arriver, votre fournisseur pourra vous fournir une aide professionnelle.

Leather care:

To ensure exceptional comfort, appearance, and durability in our leather products, we use only skilled craftsmen at the world's finest tanneries.

When deciding to purchase genuine leather, it is important to appreciate the material's natural attributes. All genuine leather will feature hallmarks such as insect bites, neck folds, and varied grain. The more natural the leather, the more prominent the hallmarks.

Leather changes appearance over time, developing a casual elegance with natural creases and that much sought-after patina.

Follow the care instructions below to ensure that your leather remains soft, comfortable, and durable.

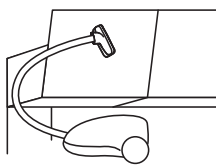
If any accident occurs, seek professional help through your retailer.

Cura della pelle:

Per garantire grande comfort, un'estetica accattivante e una durata eccezionale dei nostri prodotti in pelle, ci affidiamo unicamente al lavoro di esperti artigiani nelle migliori concerie del mondo.

Se si decide di acquistare prodotti in vera pelle, è importante apprezzare gli attributi naturali di questo materiale. Tutti i tipi di pelle presentano caratteristiche individuali quali punture di insetti, macchie naturali della pelle e cicatrici. Più la pelle è naturale, più tali particolarità sono evidenti.

L'aspetto della pelle cambia col passare del tempo. Sviluppa una delicata eleganza dalle pieghe naturali e una patina particolarmente apprezzata. Seguire le istruzioni indicate di seguito per garantire che la pelle resti morbida e confortevole e duri nel tempo. In caso di danni, chiedere consiglio a un professionista.




Saugen Sie das Sofa regelmäßig ab, so dass Schmutz keine Schäden und Nutzungsschäden verursacht.

Passez fréquemment votre canapé à l'aspirateur afin que la saleté n'abîme ni n'use le cuir.

Frequently vacuum the sofa to prevent dirt from causing damage and wear.

Passare regolarmente l'aspirapolvere sul divano per evitare che lo sporco causi danni o lasci segni d'usura.

**ACHTUNG**

Schützen Sie das Leder vor scharfen Gegenständen (Schlüssel, Gurtschnallen, etc.).

ATTENTION

Protégez le cuir des objets coupants (clés, boucles de ceinture etc.)

ATTENTION

Protect the leather against sharp objects (e.g. keys, belt buckles, etc.).

ATTENZIONE

Pelle/tessuto: proteggere la pelle/il tessuto da oggetti taglienti (chiavi, fibbie, ecc.)

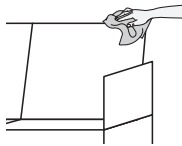


Verwenden Sie keine chemischen Reinigungsmittel.

N'utilisez pas de produits chimiques pour le nettoyer.

Do not use chemical cleaning products.

Non utilizzare detergenti chimici o prodotti/materiali abrasivi.



Reinigen Sie das Leder regelmäßig mit einem feuchten Tuch.

Nettoyer le régulièrement avec un chiffon humide.

Regularly clean with a damp cloth.

Pulire la pelle regolarmente con un panno umido.



Reinigen Sie das Leder alle 3-4 Monate mit einem speziellen Lederreinigungsmittel, das Sie bei Ihrem Händler erhalten.

Une fois tous les 3-4 mois, nettoyez le cuir avec un produit d'entretien pour cuir qui vous aura été fourni par votre fournisseur.

Once every 3-4 months, clean with a special leather cleaning product supplied by your retailer.

Ogni 3-4 mesi pulire la pelle con uno speciale detergente per pelli disponibile presso il rivenditore.

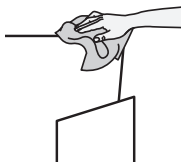


Durchnässen Sie das Leder niemals beim Reinigen.

Ne trempez jamais le cuir lors de son entretien.

Never soak the leather during cleaning.

Mai inzuppare la pelle durante la pulitura.



Polieren Sie es mit einem trockenen Baumwolltuch.

Polissez le cuir avec un carré de coton sec.

Polish with a dry cotton cloth.

Rimuovere sempre subito le macchie utilizzando acqua distillata. Utilizzare un panno bianco, pulito.



Schrauben:
Für einwandfreie, zuverlässige Funktion, Schrauben regelmässig nachziehen (z.B. vierteljährlich).

Vis:
Resserrer régulièrement les vis (p.ex. tous les 3 mois) pour assurer un fonctionnement sûr et correct.

Screws:
To keep your furniture in good working order, tighten the screws regularly (e.g. every three months).

Viti:
Per garantire un funzionamento corretto e sicuro tirare regolarmente le viti (ad es. ogni x mesi).

Lose Kissen:
Lose Sitz- und Rückenkissen, sowie feste Verpolsterung mit losen Füllungen wöchentlich und nach starkem Gebrauch aufschütteln bzw. aufklopfen

Coussins amovibles:
Chaque semaine ou après un usage intensif, battre les coussins d'assise et de dossier amovibles, de même que les coussins fixes à garnissage souple

Loose cushions:
Loose seat and back cushions, as well as fixed upholstery with loose filling, should be shaken or beaten once weekly or after heavy use.

Cuscini liberi:
In caso di utilizzo frequente, i cuscini liberi della seduta e dello schienale nonché l'imbottitura dura con parti interne mobili vanno scossi ed eventualmente battuti settimanalmente.