

# ***Ariete***

Avvertenze di sicurezza  
Safety warnings  
Consignes de sécurité  
Sicherheitshinweise  
Advertencias de seguridad  
Avisos de segurança  
Veiligheidswaarschuwingen  
Προειδοποιήσεις ασφαλείας  
Правила техники безопасности  
تحذيرات السلامة  
Правила техніки безпеки  
Ostrzeżenia dotyczące bezpieczeństwa  
Sikkerhedsadvarsler

Numero Verde  
**800-809065**

***Ariete***

De' Longhi Appliances Srl  
Divisione Commerciale Ariete  
Via San Quirico, 300  
50013 Campi Bisenzio (FI)  
E-Mail: [info@ariete.net](mailto:info@ariete.net)  
Internet: [www.ariete.net](http://www.ariete.net)

**CE EAC**

**4632**

## AVVERTENZE DI SICUREZZA

---

### LEGGERE ATTENTAMENTE LE ISTRUZIONI PRIMA DELL'USO.

- L'apparecchio è stato concepito per essere utilizzato in ambienti domestici o simili a quello domestico, come ad esempio:
  - nelle zone per cucinare riservate al personale dei negozi, negli uffici e in altri ambienti professionali
  - nelle fattorie
  - hotel, motel, bed & breakfast e altre strutture di tipo abitativo (per l'uso da parte dei relativi ospiti).
- Non utilizzare l'apparecchio per scopi diversi da quelli descritti nel presente manuale. Non si assumono responsabilità per uso errato o per impieghi diversi da quelli previsti dal presente manuale. L'uso improprio determina inoltre l'annullamento di ogni forma di garanzia.
- Si consiglia di conservare gli imballi originali, poiché l'assistenza gratuita non è prevista per i guasti causati da imballo non adeguato del prodotto al momento della spedizione ad un Centro di Assistenza autorizzato.
- Per non compromettere la sicurezza dell'apparecchio, utilizzare esclusivamente pezzi di ricambio originali e accessori autorizzati dal costruttore.
- L'apparecchio è conforme al Regolamento (CE) No 1935/2004 del 27/10/2004 relativo ai materiali destinati a venire in contatto con i prodotti alimentari.




### **Pericolo per i bambini**

- L'apparecchio può essere usato da bambini con un'età superiore a 8 anni e da persone che hanno capacità fisiche, sensoriali o mentali ridotte, oppure con mancanza di esperienza o di conoscenza, solo se sono seguiti da una persona responsabile o se hanno ricevuto e compreso le istruzioni e i pericoli presenti durante l'uso dell'apparecchio.
- I bambini non devono giocare con l'apparecchio.
- Le operazioni di pulizia e di manutenzione da parte dell'utilizzatore non devono essere effettuate dai bambini a meno che non abbiano un'età superiore a 8 anni e operino sotto sorveglianza.
- Tenere sempre l'apparecchio e il cavo di alimentazione fuori dalla portata dei bambini con età inferiore agli 8 anni.
- Non lasciar pendere il cavo di alimentazione in un luogo dove potrebbe essere afferrato da un bambino.
- Posizionare l'apparecchio in modo tale che i bambini non possano raggiungere le parti calde.
- Gli elementi dell'imballaggio non devono essere lasciati alla portata dei bambini in quanto potenziali fonti di pericolo.
- Allorché si decida di smaltire come rifiuto questo apparecchio, si raccomanda di renderlo inoperante tagliandone il cavo di alimentazione. Si raccomanda inoltre

di rendere innocue quelle parti dell'apparecchio suscettibili di costituire un pericolo, specialmente per i bambini che potrebbero servirsi dell'apparecchio per i propri giochi.



### **Avvertenza relativa a ustioni**

- Scollegare l'apparecchio dalla presa elettrica e attendere che le parti calde si siano raffreddate prima di effettuare qualsiasi operazione di pulizia e manutenzione.
- Il vano di cottura, gli accessori e le parti metalliche interne dell'apparecchio possono diventare caldi durante l'uso. Tenere le mani e il viso lontani dalle parti calde dell'apparecchio.
- Non toccare il vano di cottura, gli accessori e le parti metalliche interne dell'apparecchio durante il funzionamento dell'apparecchio o nei minuti seguenti il suo spegnimento. Attendere il raffreddamento delle parti calde.
- Utilizzare presine o strofinacci per rimuovere gli accessori.
- Afferrare sempre la maniglia per aprire lo sportello dell'apparecchio.
- Durante la cottura si può verificare una fuoriuscita di vapore caldo dal vano di cottura dell'apparecchio. Tenere le mani e il viso lontani dal vano di cottura.
- Non riempire la leccarda con olio. Pericolo di incendio.
- Quando si apre lo sportello, oppure quando si rimuovono gli accessori dal vano di cottura, fuoriescono anche aria e vapore caldi. Tenere le mani e il viso lontani dal vano di cottura.
-  Attenzione: superficie calda.



### **Pericolo dovuto a elettricità**

- L'uso di prolunghe elettriche non autorizzate dal fabbricante dell'apparecchio può provocare danni e incidenti.
- Collegare sempre l'apparecchio a una presa con messa a terra.
- Non collegare alcun altro apparecchio ad elevata potenza (stufe, ferri da stiro, radiatori) alla stessa presa elettrica. Pericolo di sovraccarico elettrico.
- Non tirare mai il cavo di alimentazione o l'apparecchio stesso per scollegare la spina dalla presa elettrica.
- Non mettere mai le parti sotto tensione a contatto con l'acqua: rischio di corto circuito e/o shock elettrico.
- Non lasciare il cavo di alimentazione in contatto con parti taglienti o spigoli vivi.
- Il cavo di alimentazione non deve entrare in contatto con superfici calde.
- Non immergere mai l'apparecchio, la spina e il cavo elettrico in acqua o altri liquidi.
- Non utilizzare l'apparecchio con le mani bagnate o a piedi nudi.
- In caso di inutilizzo, anche per un breve periodo di tempo, spegnere l'apparecchio e scollegare sempre la spina del cavo di alimentazione dalla presa elettrica.
- Non lasciare incustodito l'apparecchio mentre è collegato alla rete elettrica.




## **Attenzione - danni materiali**

- Non inserire una quantità eccessiva di alimenti da cuocere. Pericolo di incendio e/o shock elettrico.
- Non inserire utensili, oggetti metallici, fogli di alluminio o materiali infiammabili (per esempio cartone, plastica) negli accessori o nel vano di cottura. Pericolo di incendio e/o shock elettrico.
- L'apparecchio deve essere utilizzato e lasciato a riposo su una superficie stabile.
- Non posizionare l'apparecchio su superfici molto calde o nelle vicinanze di fiamme libere per evitare che il rivestimento possa essere danneggiato.
- Non posizionare l'apparecchio vicino a materiale infiammabile (per esempio tessuti, tende).
- Non posizionare l'apparecchio o il cavo di alimentazione in prossimità di o sopra a fornelli elettrici o a gas caldi, o vicino a un forno a microonde o a un forno elettrico.
- Svolgere completamente il cavo di alimentazione prima dell'utilizzo.
- L'apparecchio non deve essere alimentato attraverso timer esterni o con impianti separati comandati a distanza.
- Se l'apparecchio emette del fumo durante il funzionamento, scollegare immediatamente l'apparecchio dalla presa elettrica. Rivolgersi al più vicino centro di assistenza tecnica autorizzato per gestire il problema.
- Non inserire mai ingredienti liquidi nella leccarda. Se necessario per esigenze di cottura, aggiungere piccole dosi di liquido. Verificare sempre che il liquido sia stato assorbito dagli ingredienti solidi prima di aggiungerne altro.
- Non posizionare oggetti sullo sportello dell'apparecchio quando è aperto.
- Inserire gli ingredienti sempre e solo negli accessori in dotazione, per evitare il contatto del cibo con le resistenze elettriche.
- Verificare sempre che gli accessori siano correttamente inseriti nel vano di cottura prima di avviare l'apparecchio.
- Non utilizzare mai l'apparecchio senza aver inserito almeno uno degli accessori nel vano di cottura.
- Non utilizzare utensili metallici per rimuovere gli alimenti dagli accessori.
- Prima di mettere in funzione l'apparecchio, verificare che gli accessori e il vano di cottura siano liberi da oggetti estranei.
- Non posizionare mai oggetti sopra l'apparecchio.
- Non ostruire mai la presa d'aria durante il funzionamento dell'apparecchio, per evitare danni materiali e/o il surriscaldamento dell'apparecchio.
- Non far funzionare l'apparecchio a vuoto.
- Non utilizzare l'apparecchio all'aperto.
- Non lasciare l'apparecchio esposto ad agenti atmosferici (per esempio pioggia, sole).
- Dopo aver scollegato la spina di alimentazione e dopo aver fatto raffreddare le

parti calde, l'apparecchio dovrà essere pulito esclusivamente con un panno non abrasivo appena inumidito aggiungendo poche gocce di detergente neutro non aggressivo. Non utilizzare mai solventi che danneggiano la plastica.



### **Pericolo di danni derivanti da altre cause**

- Posizionare l'apparecchio ad una distanza di almeno 10 cm da pareti, mobili o altri apparecchi.
  - Afferrare il corpo dell'apparecchio per sollevarlo.
  - Non spostare l'apparecchio senza aver rimosso gli alimenti dagli accessori.
  - Collocare l'apparecchio in un ambiente sufficientemente illuminato, pulito e con la presa elettrica facilmente accessibile.
  - Posizionare l'apparecchio su una superficie piana, stabile e resistente alle alte temperature.
  - L'apparecchio non deve essere utilizzato se è stato fatto cadere o se vi sono segni di danni visibili. Non utilizzare l'apparecchio se il cavo di alimentazione o la spina risultano danneggiati, o se l'apparecchio stesso risulta difettoso. Tutte le riparazioni, compresa la sostituzione del cavo di alimentazione, devono essere eseguite solamente da un centro assistenza o da tecnici autorizzati, in modo da prevenire ogni rischio.
  - Non inserire contenitori chiusi nell'apparecchio. Il contenitore potrebbe esplodere durante la cottura.
-  Per il corretto smaltimento del prodotto ai sensi della Direttiva Europea 2012/19/EU si prega di leggere il foglietto allegato al prodotto.

### **• CONSERVARE SEMPRE QUESTE ISTRUZIONI.**



Leggere sempre le Avvertenze di sicurezza prima di utilizzare l'apparecchio. Per maggiori informazioni sul funzionamento dell'apparecchio, consultare le Istruzioni per l'uso.

## **A PROPOSITO DI QUESTO MANUALE**

---

L'apparecchio è stato realizzato in conformità con le specifiche Normative Europee in vigore e progettato in tutte le parti potenzialmente pericolose per l'utente. Utilizzare l'apparecchio esclusivamente per l'uso per cui è stato progettato per evitare possibili infortuni e danni. Tenere a portata di mano questo manuale per future consultazioni. Qualora si desidera cedere questo apparecchio ad altre persone, ricordarsi di includere anche queste istruzioni.

## PRIMA DELL'USO

---

- 1 Rimuovere il materiale di imballaggio e verificare che tutti i componenti siano presenti.
- 2 Verificare l'integrità del contenuto.

**Non far funzionare l'apparecchio se danneggiato.**



### **Attenzione**

Posizionare l'apparecchio ad una distanza di almeno 10 cm da pareti, mobili o altri apparecchi.

- 3 Posizionare l'apparecchio su una superficie piana, stabile e resistente alle alte temperature.

**Prima di utilizzare l'apparecchio per la prima volta, lavare i componenti rimovibili che entrano in contatto con gli alimenti.**

## PULIZIA E MANUTENZIONE

---

Una pulizia regolare e quotidiana consente di mantenere l'apparecchio efficiente e di prolungare la durata di vita dell'apparecchio.



### **Attenzione**

Tutte le operazioni di pulizia e manutenzione devono essere effettuate ad apparecchio spento e scollegato dalla presa elettrica.

Pericolo di shock elettrico. Non immergere mai l'apparecchio, la spina e il cavo elettrico in acqua o altri liquidi.



### **Attenzione**

Scollegare l'apparecchio dalla presa elettrica e attendere che le parti calde si siano raffreddate prima di effettuare qualsiasi operazione di pulizia e manutenzione.



### **Attenzione**

Non utilizzare detergenti abrasivi o utensili metallici per evitare di graffiare e danneggiare il rivestimento. Non utilizzare mai solventi che danneggiano la plastica.

Pericolo di danni materiali. Non lasciare sulle superfici in metallo sostanze acide. Sostanze acide quali succo di limone, conserva di pomodoro, aceto e simili, se lasciate a lungo, intaccano lo smalto rendendolo opaco.

**Gli accessori possono essere lavati in lavastoviglie. In alternativa, utilizzare un comune detersivo per piatti e una spugna morbida, non abrasiva.**

## SAFETY WARNINGS

---

### READ THE INSTRUCTIONS CAREFULLY BEFORE USE.

- The appliance has been designed to be used for household purposes or similar, such as:
  - in cooking areas reserved for shop staff, offices and other professional environments
  - on farms
  - hotels, motels, bed & breakfasts and other residential facilities (for use by guests).
- Do not use the appliance for purposes other than those described in this manual. The manufacturer declines any responsibility for misuse or for any use other than those specified in this manual. Improper use also results in voiding any form of warranty.
- We suggest keeping the original packaging, as free assistance is not provided for failures resulting from inadequate packaging of the product at the time of shipping to an authorized Service Centre.
- In order not to compromise the safety of the appliance, use only original spare parts and accessories authorized by the manufacturer.
- The appliance complies with the Regulation (EC) No. 1935/2004 of 27/10/2004 concerning the materials intended to come into contact with food products.




### **Danger for children**

- The appliance can be used by children over 8 years of age and by people with reduced physical, sensory or mental capacities, or who lack experience or knowledge, only if they are supervised by a responsible person or if they have received and understood the instructions and the existing dangers when using the appliance.
- Children shall not play with the appliance.
- Cleaning and maintenance by the user shall not be carried out by children unless they are older than 8 years and are supervised during the operation.
- Always keep the appliance and the power cord out of the reach of children under the age of 8.
- Do not let the power cord hang in a place where it could be grasped by a child.
- Position the appliance so that children cannot reach the hot parts.
- Do not leave the packaging near children as it is a potential source of danger.
- If you decide to dispose of this appliance as waste, it is recommended to make it inoperative by cutting the power cord. It is also recommended to make harmless the parts of the appliance which could constitute a danger, especially for children who could use the appliance as a game.



### **Warning of burns**

- Unplug the appliance from the power outlet and wait for the hot parts to cool down before carrying out any cleaning and maintenance operations.
- The cooking compartment, the accessories and the internal metal parts of the appliance can become hot during use. Keep your hands and face away from the hot parts of the appliance.
- Do not touch the cooking compartment, the accessories and the internal metal parts of the appliance when the appliance is operational or in the minutes following its shut-down. Wait for the cooling of hot parts.
- Use pot holders or tea towels to remove the accessories.
- Always grasp the handle to open the appliance door.
- Hot steam may escape from the cooking compartment of the appliance during cooking. Keep your hands and face away from the cooking compartment.
- Do not fill the drip pan with oil. Danger of fire.
- When you open the door, or when you remove the accessories from the cooking compartment, hot air and steam also come out. Keep your hands and face away from the cooking compartment.
-  Warning: hot surface.



### **Danger due to electricity**

- The use of extension cords not authorized by the manufacturer can lead to damages and accidents.
- Always connect the appliance to an earthed socket.
- Do not connect any other high-power equipment (such as stoves, irons, radiators) to the same power outlet. Danger of electric overload.
- Never pull the power cord or the appliance to disconnect the plug from the power outlet.
- Never put live parts in contact with water: risk of short circuit and/or electric shock.
- Do not leave the power cord against sharp parts or sharp edges.
- The power cord shall not touch hot surfaces.
- Never immerse the appliance, the plug and the power cord in water or other liquids.
- Do not use the appliance if your hands are wet or if you are barefoot.
- If the appliance is left unused, also for a short period of time, turn it off and always unplug the power cord from the power outlet.
- Do not leave the appliance unattended while connected to the power supply.






## **Warning – material damage**

- Do not insert an excessive amount of food to be cooked. Danger of fire and/or electric shock.
- Do not insert utensils, metal objects, aluminium foil, or flammable materials (for example cardboard, plastic) into the accessories or the cooking compartment. Danger of fire and/or electric shock.
- The appliance shall be used and left at rest on a stable surface.
- Do not place the appliance on very hot surfaces or near open flames to prevent the coating from being damaged.
- Do not place the appliance near inflammable materials (such as fabrics, curtains).
- Do not place the appliance or the power cord near or over hot electric or gas stoves, or near a microwave or electric oven.
- Fully unwind the power cord before use.
- The appliance must not be powered by external timers or separate remote-controlled systems.
- If the appliance produces smoke during operation, immediately unplug the appliance from the power outlet. Contact the nearest authorized technical service centre to solve the problem.
- Never add liquid ingredients into the drip pan. If necessary for cooking needs, add small quantities of liquid. Always check that the liquid has been absorbed by the solid ingredients before adding more.
- Do not place objects on the appliance door when it is open.
- Always and only insert the ingredients into the accessories supplied, to avoid food contact with the electric resistances.
- Always check that the accessories are properly inserted into the cooking compartment before starting the appliance.
- Never use the appliance without inserting at least one of the accessories into the cooking compartment.
- Do not use metal utensils to remove food from the accessories.
- Before putting the appliance into operation, check that the accessories and the cooking compartment are free from foreign objects.
- Never place objects on the appliance.
- Do not obstruct the air intake when the appliance is operational, to avoid material damage and/or the appliance overheating.
- Do not operate the appliance empty.
- Do not use the appliance outdoors.
- Do not leave the appliance exposed to weathering (such as rain or sun).
- After unplugging the appliance and when hot parts have cooled down, only clean the appliance using a damp, non-abrasive cloth and a few drops of mild, non-aggressive detergent. Never use solvents that damage plastic parts.



## **Danger of damage due to other causes**

- Place the appliance at a distance of at least 10 cm from walls, furniture or other appliances.
- In order to lift the appliance, hold it by the body.
- Do not move the appliance without removing the food from the accessories.
- Place the appliance in an environment that is sufficiently lit, clean and where the power outlet is easily accessible.
- Place the appliance on a flat, stable and heat resistant surface.
- The appliance shall not be used if it has been dropped or if there are visible signs of damage. Do not use the appliance if the power cord or the plug are damaged, or if the appliance is faulty. All repairs, including the power cord replacement, shall be carried out only by authorized Service Centres or technicians, in order to prevent any risk.
- Do not insert closed food storage containers in the appliance. The food storage container may explode during cooking.

 For the proper disposal of the product in accordance with the European Directive 2012/19/EU, please read the leaflet attached to the product.

## **• ALWAYS KEEP THESE INSTRUCTIONS FOR FUTURE REFERENCE.**



Always read the Safety warnings before using the appliance. For further information about the appliance operation, read the Instructions for use.

## **ABOUT THIS MANUAL**

---

The appliance has been manufactured in compliance with the specific European Standards in force and all the parts potentially dangerous to the user are protected. Use the appliance only for its intended use to avoid possible injury and damage. Keep this manual handy for future reference. Should you decide to give this appliance to other people, remember to include these instructions as well.

## **BEFORE USE**

---

- 1 Remove the packing material and check that all components are present.
- 2 Check the integrity of the content.

**Do not operate the appliance if damaged.**



### **Warning**

Place the appliance at a distance of at least 10 cm from walls, furniture or other appliances.

- 3 Place the appliance on a flat, stable and heat resistant surface.

**Before using the appliance for the first time, wash the removable parts that come into contact with food.**

## CLEANING AND MAINTENANCE

---

Regular and daily cleaning maintains the appliance efficient and extends the life of the appliance.



### **Warning**

Cleaning and maintenance operations shall be carried out when the appliance is off and unplugged from the power outlet.

Danger of electric shock. Never immerse the appliance, the plug and the power cord in water or other liquids.



### **Warning**

Unplug the appliance from the power outlet and wait for the hot parts to cool down before carrying out any cleaning and maintenance operations.



### **Warning**

Do not use abrasive cleansers or metal tools to avoid scratching and damaging the coating. Never use solvents that damage plastic parts.

Danger of material damage. Do not leave acidic substances on metal surfaces. Acid substances such as lemon juice, tomato purée, vinegar and the like, if left on for a long time, affect the enamel making it opaque.

**The accessories are dishwasher-safe. Alternatively, use a common dish detergent and a soft non-abrasive sponge.**

## AVERTISSEMENTS DE SÉCURITÉ

---

### LIRE ATTENTIVEMENT LES INSTRUCTIONS AVANT L'UTILISATION.

- L'appareil a été conçu pour être utilisé dans des environnements domestiques ou similaires, tels que :
  - dans les coins cuisine réservés au personnel des magasins, dans les bureaux et autres environnements professionnels
  - dans les fermes
  - hôtels, motels, chambres d'hôtes et autres installations de type logement (à l'usage de leurs clients).
- Ne pas utiliser l'appareil à des fins autres que celles décrites dans ce manuel. Aucune responsabilité n'est assumée pour une utilisation incorrecte ou pour des utilisations autres que celles spécifiées dans ce manuel. Une utilisation incorrecte entraîne également l'annulation de toute forme de garantie.
- Il est conseillé de conserver l'emballage d'origine, car les dommages dus à un emballage inapproprié lors de l'expédition à un Centre d'Assistance agréé ne sont pas couverts par l'assistance gratuite.
- Afin de ne pas compromettre la sécurité de l'appareil, n'utiliser que des pièces de rechange et des accessoires d'origine autorisés par le fabricant.
- L'appareil est conforme au règlement (CE) n°1935/2004 du 27/10/2004 concernant les matériaux destinés à entrer en contact avec les produits alimentaires.




### **Danger pour les enfants**

- L'appareil peut être utilisé par les enfants de plus de 8 ans et par des personnes aux capacités physiques, sensorielles ou mentales réduites, ou manquant d'expérience ou de connaissances, uniquement s'ils sont supervisés par une personne responsable ou s'ils ont reçu et compris les instructions et les dangers existants lors de l'utilisation de l'appareil.
- Les enfants ne doivent pas jouer avec l'appareil.
- Les opérations de nettoyage et d'entretien par l'utilisateur ne doivent pas être effectuées par des enfants sauf s'ils ont plus de 8 ans et opèrent sous surveillance.
- Toujours garder l'appareil et le cordon d'alimentation hors de la portée des enfants de moins de 8 ans.
- Ne pas laisser pendre le cordon d'alimentation dans un endroit où il pourrait être saisi par un enfant.
- Placer l'appareil de manière que les enfants ne puissent pas toucher les parties chaudes.
- Les éléments d'emballage ne doivent pas être laissés à la portée des enfants car ils sont des sources potentielles de danger.
- Si on décide d'éliminer cet appareil en tant que déchet, il est recommandé de le rendre inopérant en coupant le cordon d'alimentation. Il est également recom-

mandé de rendre inoffensives les parties de l'appareil qui pourraient constituer un danger, notamment pour les enfants qui pourraient utiliser l'appareil pour jouer.



### **Avertissement contre les brûlures**

- Débrancher l'appareil de la prise électrique et attendre le refroidissement des parties chaudes avant d'effectuer toute opération de nettoyage et d'entretien.
- Le compartiment de cuisson, les accessoires et les parties métalliques internes de l'appareil peuvent devenir chauds pendant l'utilisation. Garder les mains et le visage éloignés des parties chaudes de l'appareil.
- Ne pas toucher le compartiment de cuisson, les accessoires et les parties métalliques internes de l'appareil pendant le fonctionnement de l'appareil ou dans les minutes suivant son arrêt. Laisser refroidir les parties chaudes.
- Utiliser des maniques ou des chiffons pour retirer les accessoires.
- Toujours saisir la poignée pour ouvrir la porte de l'appareil.
- Pendant la cuisson, de la vapeur chaude peut s'échapper du compartiment de cuisson de l'appareil. Garder les mains et le visage à distance du compartiment de cuisson.
- Ne pas remplir d'huile la lèchefrite. Danger d'incendie.
- Lorsqu'on ouvre la porte, ou lorsqu'on retire les accessoires du compartiment de cuisson, de l'air et de la vapeur chauds s'échappent. Garder les mains et le visage à distance du compartiment de cuisson.
-  Attention : surface chaude.



### **Danger électrique**

- L'utilisation de rallonges non autorisées par le fabricant de l'appareil peut provoquer des dommages et des accidents.
- Brancher l'appareil uniquement sur une prise mise à la terre.
- Ne pas brancher d'autres appareils à puissance élevée (poêles, fers à repasser, radiateurs électriques) sur la même prise électrique. Danger de surcharge électrique.
- Ne jamais tirer sur le cordon d'alimentation ou sur l'appareil pour débrancher la fiche de la prise électrique.
- Ne mettre jamais de pièces sous tension en contact avec de l'eau : risque de court-circuit et/ou de choc électrique.
- Ne pas laisser le cordon d'alimentation en contact avec des pièces coupantes et des arêtes vives.
- Le cordon d'alimentation ne doit pas entrer en contact avec des surfaces chaudes.
- Ne jamais plonger l'appareil, la fiche et le cordon d'alimentation dans l'eau ou d'autres liquides.
- Ne pas utiliser l'appareil si on a les mains mouillées ou les pieds nus.

- Lorsque l'appareil n'est pas utilisé, même pour une courte période, l'éteindre et toujours débrancher la fiche du cordon d'alimentation de la prise électrique.
- Ne pas laisser l'appareil sans surveillance lorsqu'il est branché sur le secteur.




### **Attention - dommages matériels**

- Ne pas insérer une quantité excessive d'aliments à cuire. Danger d'incendie et/ou de choc électrique.
- Ne pas insérer d'ustensiles, d'objets métalliques, de feuilles d'aluminium ou de matériaux inflammables (par exemple du carton, du plastique) dans les accessoires ou le compartiment de cuisson. Danger d'incendie et/ou de choc électrique.
- L'appareil doit être utilisé et laissé à l'arrêt sur une surface stable.
- Ne pas placer l'appareil sur des surfaces très chaudes ou à proximité de flammes nues pour éviter d'endommager le revêtement.
- Ne pas placer l'appareil à proximité de matériaux inflammables (par exemple tissus, rideaux).
- Ne pas placer l'appareil ou le câble d'alimentation à proximité ou au-dessus d'une cuisinière électrique ou à gaz chaude, ou à proximité d'un four à micro-ondes ou d'un four électrique.
- Dérouler complètement le cordon d'alimentation avant l'utilisation.
- L'appareil ne doit pas être alimenté par des minuteries externes ou des systèmes de contrôle à distance.
- Si l'appareil émet de la fumée pendant le fonctionnement, débrancher immédiatement l'appareil de la prise électrique. Contacter le centre d'assistance technique agréé le plus proche pour résoudre le problème.
- Ne jamais mettre d'ingrédients liquides dans la lèchefrite. Si nécessaire pour les besoins de cuisson, ajouter de petites doses de liquide. Toujours vérifier que le liquide a bien été absorbé par les ingrédients solides avant d'en rajouter.
- Ne pas placer des objets sur la porte de l'appareil lorsqu'elle est ouverte.
- N'insérer les ingrédients que dans les accessoires fournis, pour éviter tout contact des aliments avec les résistances électriques.
- Toujours vérifier que les accessoires sont correctement insérés dans le compartiment de cuisson avant de démarrer l'appareil.
- Ne jamais utiliser l'appareil sans avoir inséré au moins un des accessoires dans le compartiment de cuisson.
- Ne pas utiliser d'outils métalliques pour retirer les aliments des accessoires.
- Avant de mettre l'appareil en marche, vérifier que les accessoires et le compartiment de cuisson sont exempts de corps étrangers.
- Ne jamais placer d'objets sur l'appareil.
- Ne jamais bloquer l'entrée d'air lorsque l'appareil fonctionne, pour éviter des dommages matériels et/ou la surchauffe de l'appareil.
- Ne pas faire fonctionner l'appareil à vide.

- Ne pas utiliser l'appareil à l'extérieur.
- Ne pas laisser l'appareil exposé aux agents atmosphériques (par exemple pluie, soleil).
- Après avoir débranché la fiche du câble d'alimentation et laissé refroidir les parties chaudes, l'appareil ne doit être nettoyé qu'à l'aide d'un chiffon non abrasif légèrement humidifié, en ajoutant quelques gouttes de détergent neutre non agressif. Ne jamais utiliser de solvants qui endommagent le plastique.



### **Danger de dommages dus à d'autres causes**

- Placer l'appareil à une distance d'au moins 10 cm des murs, des meubles ou des autres appareils.
  - Saisir le corps de l'appareil pour le soulever.
  - Ne pas déplacer l'appareil sans avoir retiré les aliments des accessoires.
  - Placer l'appareil dans une pièce suffisamment éclairée, propre et où la prise électrique est facilement accessible.
  - Placer l'appareil sur une surface plate, stable et résistante aux hautes températures.
  - L'appareil ne doit pas être utilisé s'il est tombé ou s'il présente des signes visibles de dommages. Ne pas utiliser l'appareil si le cordon d'alimentation ou la fiche sont endommagés, ou si l'appareil est défectueux. Afin d'éviter tous les risques possibles, l'ensemble des réparations, y compris le remplacement du cordon d'alimentation, doivent exclusivement être effectuées par un centre d'assistance ou par des techniciens agréés.
  - Ne pas placer de récipients fermés dans l'appareil. Le récipient peut exploser pendant la cuisson.
-  Pour une élimination correcte du produit conformément à la directive européenne 2012/19/UE, lire la notice jointe au produit.

### **• TOUJOURS CONSERVER CES INSTRUCTIONS.**



Toujours lire les Consignes de sécurité avant d'utiliser l'appareil. Pour plus d'informations sur le fonctionnement de l'appareil, lire le mode d'emploi.

## **À PROPOS DU MANUEL**

L'appareil a été fabriqué conformément aux Normes européennes spécifiques en vigueur et toutes les pièces potentiellement dangereuses pour l'utilisateur sont protégées. Utiliser cet appareil uniquement aux fins pour lesquelles il a été conçu afin d'éviter tout risque de blessure et de dommage. Conserver ce manuel à portée de main pour référence future. Si on souhaite transmettre cet appareil à d'autres personnes, n'oublier pas d'inclure également ces instructions.

## AVANT L'UTILISATION

---

- 1 Retirer l'emballage et vérifier que tous les composants sont présents.
- 2 Vérifier l'intégrité du contenu.

**Ne pas faire fonctionner l'appareil s'il est endommagé.**



### **Attention**

Placer l'appareil à une distance d'au moins 10 cm des murs, des meubles ou des autres appareils.

- 3 Placer l'appareil sur une surface plate, stable et résistante aux hautes températures.

**Avant d'utiliser l'appareil pour la première fois, laver les parties amovibles qui entrent en contact avec les aliments.**

## NETTOYAGE ET ENTRETIEN

---

Un nettoyage régulier et quotidien permet de maintenir l'efficacité de l'appareil et de prolonger sa durée de vie.



### **Attention**

Toutes les opérations de nettoyage et d'entretien doivent être effectuées lorsque l'appareil est éteint et débranché de la prise électrique.

Danger de choc électrique. Ne jamais plonger l'appareil, la fiche et le cordon d'alimentation dans l'eau ou d'autres liquides.



### **Attention**

Débrancher l'appareil de la prise électrique et attendre le refroidissement des parties chaudes avant d'effectuer toute opération de nettoyage et d'entretien.



### **Attention**

Ne pas utiliser de nettoyeurs abrasifs ou d'outils métalliques pour éviter de rayer et d'endommager le revêtement. Ne jamais utiliser de solvants qui endommagent le plastique.

Danger de dommages matériels. Ne pas laisser de substances acides sur les surfaces métalliques. Les substances acides telles que le jus de citron, la conserve de tomate, le vinaigre et autres, si elles sont laissées longtemps, affectent l'émail en le rendant opaque.

**Les accessoires peuvent être lavés au lave-vaisselle. Autrement, utiliser du liquide vaisselle courant et une éponge souple, non abrasive.**



## SICHERHEITSHINWEISE

### DIE BETRIEBSANLEITUNGEN VOR DEM GEBRAUCH AUFMERKSAM LESEN.

- Das Gerät ist für die Verwendung in häuslichen oder haushaltsähnlichen Umgebungen konzipiert, wie z. B.:
  - in Küchen für Mitarbeiter in Läden, Büros und anderen gewerblichen Bereichen
  - in landwirtschaftlichen Betrieben
  - Hotels, Motels, B&Bs und andere Wohngebäude (zur Nutzung durch ihre Gäste).
- Verwenden Sie das Gerät nicht für andere als die in dieser Anleitung beschriebenen Zwecke. Wir übernehmen keine Haftung bei einem falschen oder in dieser Anleitung nicht vorgesehenen Einsatz. Bei einem ungeeigneten Einsatz verfallen alle Garantieansprüche.
- Wir empfehlen die Originalverpackungen aufzubewahren, da die kostenlose Leistung des Kundendienstes für Transportschäden, die durch falsche Verpackung bei der Spedition zum Kundendienst entstehen, nicht vorgesehen ist.
- Um die Sicherheit des Geräts nicht zu gefährden, dürfen nur vom Hersteller zugelassene Originalersatzteile und -zubehör verwendet werden.
- Das Gerät entspricht der Verordnung (EG) Nr. 1935/2004 vom 27.10.2004 über Materialien, die dazu bestimmt sind, mit Lebensmitteln in Berührung zu kommen.




### **Gefahr für Kinder**

- Das Gerät darf von Kindern ab 8 Jahren und von Personen mit eingeschränkten physischen, sensorischen oder geistigen Fähigkeiten oder mangelnder Erfahrung und Kenntnis nur benutzt werden, wenn sie von einer verantwortlichen Person beaufsichtigt werden oder die Anweisungen und Gefahren bei der Benutzung des Gerätes erhalten und verstanden haben.
- Kinder dürfen mit dem Gerät nicht spielen.
- Die Reinigungs- und Wartungsarbeiten dürfen nur von Kindern durchgeführt werden, wenn diese über 8 Jahre alt sind und beaufsichtigt werden.
- Das Gerät und das Stromkabel sollen außerhalb der Reichweite von Kindern, die jünger als 8 Jahren sind, gehalten werden.
- Das Kabel darf nicht an Stellen hängen, wo es von Kinder angefasst werden kann.
- Das Gerät so aufstellen, dass Kinder nicht an die heißen Geräteteile gelangen können.
- Verpackungselemente dürfen nicht in der Reichweite von Kindern aufbewahrt werden, da sie eine potenzielle Gefahrenquelle darstellen.
- Wir empfehlen Ihnen, das Gerät durch Abschneiden des Netzkabels außer Betrieb zu setzen, wenn Sie es als Abfall entsorgen möchten. Wir empfehlen außerdem die Geräteteile unschädlich zu machen, die besonders für Kinder gefährlich sein könnten, falls sie eventuell das Gerät für ihre Spiele verwenden sollten.



## Hinweise zu Verbrennungsgefahr

- Ziehen Sie den Netzstecker und warten Sie, bis sich die heißen Teile abgekühlt haben, bevor Sie Reinigungs- oder Wartungsarbeiten durchführen.
- Der Garraum, das Zubehör und die inneren Metallteile des Geräts können während des Gebrauchs heiß werden. Hände und Gesicht weit vom Gerät entfernt halten.
- Den Garraum, das Zubehör und die inneren Metallteile des Geräts während des Betriebs und für einige Minuten nach dem Ausschalten nicht berühren. Warten Sie bis die heißen Teile abgekühlt sind.
- Verwenden Sie Topflappen oder Geschirrtücher, um das Zubehör herauszunehmen.
- Fassen Sie immer am Griff, um die Gerätetür zu öffnen.
- Während des Garvorgangs kann heißer Dampf aus dem Garraum des Geräts austreten. Hände und Gesicht vom Garraum fernhalten.
- Die Fettauffangschale nicht mit Öl auffüllen. Brandgefahr.
- Bei Öffnen der Gerätetür oder Entnehmen des Zubehörs aus dem Garraum entweichen auch heiße Luft und Dampf. Hände und Gesicht vom Garraum fernhalten.
-  Achtung! Heiße Oberfläche.



## Gefahr wegen Strom

- Die Verwendung von Verlängerungskabeln, die nicht vom Hersteller des Geräts zugelassen sind, kann zu Schäden und Unfällen führen.
- Das Gerät immer an eine geerdete Steckdose anschließen.
- Schließen Sie keine anderen Geräte mit hoher Leistung (Heizgeräte, Bügeleisen, Heizkörper) an dieselbe Steckdose an. Überlastungsgefahr.
- Niemals am Netzkabel oder am Gerät ziehen, um den Netzstecker aus der Steckdose zu entfernen.
- Stromführende Teile niemals mit Wasser in Berührung bringen: Kurzschluss- und/oder Stromschlaggefahr.
- Achten Sie darauf, dass das Netzkabel nicht mit scharfen Teilen oder Kanten in Berührung kommt.
- Das Netzkabel darf nicht mit heißen Oberflächen in Berührung kommen.
- Tauchen Sie das Gerät, den Stecker und das Stromkabel niemals in Wasser oder andere Flüssigkeiten.
- Benutzen Sie das Gerät nicht mit nassen Händen oder barfuß.
- Wenn das Gerät nicht verwendet wird (auch nicht für einen kurzen Zeitraum) schalten Sie es aus und ziehen Sie immer den Netzstecker aus der Steckdose.
- Lassen Sie das Gerät nicht unbeaufsichtigt, wenn es an das Stromnetz angeschlossen ist.



## **Achtung - Sachschäden**

- Nicht mit einer übermäßig großen Menge an Gargut befüllen. Es besteht Brandgefahr und/oder Stromschlaggefahr.
- Keine Utensilien, Metallgegenstände, Alufolie oder brennbare Materialien (z. B. Pappe, Kunststoff) in das Zubehör oder den Garraum einführen. Es besteht Brandgefahr und/oder Stromschlaggefahr.
- Das Gerät auf einer festen Unterlage benutzen und abstellen.
- Das Gerät nicht auf heißen Oberflächen oder in der Nähe von offenen Flammen stellen, um zu vermeiden, dass das Gehäuse beschädigt wird.
- Stellen Sie das Gerät nicht in der Nähe von brennbarem Material (z. B. Stoffe, Vorhänge).
- Stellen Sie das Gerät / legen Sie das Netzkabel nicht in die Nähe oder auf einen heißen Elektro- oder Gasherd, in die Nähe eines Mikrowellenofens oder eines elektrischen Backofens.
- Vor Gebrauch soll das Kabel immer ganz abgewickelt werden.
- Das Gerät darf nicht über externe Timer oder separate ferngesteuerte Systeme versorgt werden.
- Wenn das Gerät während des Betriebs eine starke Rauchentwicklung aufweist, ziehen Sie sofort den Netzstecker aus der Steckdose. Wenden Sie sich an das nächste autorisierte technische Servicezentrum, um das Problem zu beseitigen.
- Geben Sie niemals flüssige Zutaten in die Fettauffangschale. Wenn es für den Garvorgang erforderlich ist, können kleine Mengen Flüssigkeit hinzugefügt werden. Prüfen Sie immer, ob die Flüssigkeit von den festen Bestandteilen aufgesogen wurde, bevor Sie mehr hinzufügen.
- Stellen/legen Sie keine Gegenstände auf die geöffnete Gerätetür.
- Geben Sie die Zutaten immer nur in das zum Gerät gehörende Zubehör, damit das Gargut nicht mit den Heizelementen in Berührung kommt.
- Vergewissern Sie sich vor dem Einschalten des Geräts, dass das Zubehör richtig in den Garraum eingesetzt ist.
- Verwenden Sie das Gerät niemals, ohne mindestens eins der Zubehörteile in den Garraum einzusetzen.
- Verwenden Sie keine Küchenutensilien aus Metall, um das Gargut aus dem Zubehör zu entnehmen.
- Vergewissern Sie sich vor Inbetriebnahme des Geräts, dass die Zubehörteile und der Garraum frei von Fremdkörpern sind.
- Stellen Sie keine Gegenstände auf das Gerät.
- Der Lufteinlass darf während des Betriebs niemals blockiert werden, um Sachschäden und/oder eine Überhitzung des Geräts zu vermeiden.
- Das Gerät darf nicht leer laufen.
- Das Gerät darf nicht im Freien benutzt werden.

- Lassen Sie das Gerät nicht der Witterung (z. B. Regen, Sonne) ausgesetzt.
- Nachdem Sie den Netzstecker gezogen haben und die heißen Teile abgekühlt sind, sollten Sie das Gerät nur mit einem leicht feuchten, nicht scheuernden Tuch und ein paar Tropfen eines milden, neutralen Reinigungsmittels reinigen. Keine Lösungsmittel verwenden, die Plastikteile beschädigen.



### **Schadensgefahr wegen anderer Ursachen**

- Stellen Sie das Gerät in einem Abstand von mindestens 10 cm zu Wänden, Möbeln oder anderen Geräten auf.
  - Fassen Sie den Körper des Geräts, um es anzuheben.
  - Bewegen Sie das Gerät nicht, ohne das Gargut aus dem Zubehör zu nehmen.
  - Stellen Sie das Gerät in einem ausreichend gut beleuchteten, sauberen Raum mit einer leicht zugänglichen Steckdose auf.
  - Stellen Sie das Gerät auf eine ebene, stabile und temperaturbeständige Unterlage.
  - Das Gerät darf nicht benutzt werden, wenn es heruntergefallen ist oder sichtbare Schäden aufweist. Verwenden Sie das Gerät nicht, wenn das Netzkabel oder der Netzstecker beschädigt ist oder wenn das Gerät selbst einen Defekt aufweist. Um jedes Risiko zu vermeiden, dürfen alle Reparaturen, der Austausch des Netzkabels eingeschlossen, nur von einem Kundendienst oder von autorisierten Technikern durchgeführt werden.
  - Keine geschlossenen Behälter in das Gerät stellen. Der Behälter könnte während des Garens explodieren.
-  Zur korrekten Entsorgung des Produkts gemäß Europa-Richtlinie 2012/19/EU bitte das beiliegende Informationsblatt lesen.

### **• DIE BEDIENUNGSANLEITUNG IMMER AUFBEWAHREN.**



Lesen Sie vor der Verwendung des Geräts immer die Sicherheitshinweise. Weitere Informationen über die Bedienung des Geräts finden Sie in der Gebrauchsanweisung.

## **ZU DIESER BEDIENUNGSANLEITUNG**

Das Gerät wurde in Übereinstimmung mit den geltenden europäischen Normen hergestellt und ist in den Bereichen geschützt, die für den Benutzer gefährlich sein könnten. Verwenden Sie das Gerät nur für den vorgesehenen Zweck, um mögliche Verletzungen und Schäden zu vermeiden. Die Bedienungsanleitung muss jederzeit zugänglich aufbewahrt werden. Wenn dieses Gerät an eine andere Person weitergegeben wird, muss diese Betriebsanleitung beigelegt werden.

## VOR DER VERWENDUNG

---

- 1 Das Verpackungsmaterial entfernen und prüfen, ob alle Bestandteile vorhanden sind.
- 2 Prüfen Sie die Unversehrtheit des Inhalts.

**Das Gerät nicht in Betrieb nehmen, wenn es beschädigt ist.**



### **Achtung**

Stellen Sie das Gerät in einem Abstand von mindestens 10 cm zu Wänden, Möbeln oder anderen Geräten auf.

- 3 Stellen Sie das Gerät auf eine ebene, stabile und temperaturbeständige Unterlage.

**Vor dem ersten Gebrauch des Geräts die abnehmbaren Teile reinigen, die mit den Lebensmitteln in Berührung kommen.**

## REINIGUNG UND WARTUNG

---

Eine regelmäßige, tägliche Reinigung hält das Gerät in gutem Zustand und verlängert seine Lebensdauer.



### **Achtung**

Alle Reinigungs- und Wartungsarbeiten müssen bei ausgeschaltetem und vom Netz getrenntem Gerät durchgeführt werden.

Stromschlaggefahr. Tauchen Sie das Gerät, den Stecker und das Stromkabel niemals in Wasser oder andere Flüssigkeiten.



### **Achtung**

Ziehen Sie den Netzstecker und warten Sie, bis sich die heißen Teile abgekühlt haben, bevor Sie Reinigungs- oder Wartungsarbeiten durchführen.



### **Achtung**

Verwenden Sie keine Scheuermittel oder Metallwerkzeuge, um Kratzer und Beschädigungen der Beschichtung zu vermeiden. Keine Lösungsmittel verwenden, die Plastikteile beschädigen.

Es besteht Beschädigungsgefahr für die Materialien. Lassen Sie keine säurehaltigen Substanzen auf den Metalloberflächen. Säurehaltige Substanzen wie Zitronensaft, Tomatensauce, Essig und dergleichen greifen den Lack an, wenn sie lange Zeit darauf liegen bleiben, und machen ihn stumpf.

**Das Zubehör kann in der Spülmaschine gereinigt werden. Alternativ kann handelsübliches Geschirrspülmittel und ein weicher, nicht scheuernder Schwamm verwendet werden.**

## ADVERTENCIAS DE SEGURIDAD

---

### LEER ATENTAMENTE LAS INSTRUCCIONES ANTES DEL USO.

- El aparato ha sido diseñado para ser utilizado en ambientes domésticos o similares a los domésticos, como por ejemplo:
  - en las zonas de cocina reservadas al personal de las tiendas, en las oficinas y en otros ambientes profesionales
  - en las granjas
  - hoteles, moteles, pensiones y otros alojamientos (para el uso de sus huéspedes).
- No utilizar el aparato para fines distintos de los descritos en este manual. No se asumen responsabilidades por el uso incorrecto o por utilizaciones diferentes a las previstas en este manual de instrucciones. El uso inapropiado, además, anular todo tipo de garantía.
- Se recomienda conservar el embalaje original, ya que la asistencia gratuita no concierne los daños causados por un embalaje no adecuado del producto al momento del envío a un Centro de Servicio Autorizado.
- Para evitar comprometer la seguridad del aparato, utilizar sólo repuestos originales y accesorios autorizados por el fabricante.
- El aparato cumple con el Reglamento (CE) N° 1935/2004 del 27/10/2004 sobre los materiales destinados a entrar en contacto con productos alimenticios.




### **Peligro para los niños**

- El dispositivo puede ser utilizado por niños mayores de 8 años y por personas que tienen capacidades físicas, sensoriales o mentales reducidas, o falta de experiencia o conocimiento, sólo si están acompañados por una persona responsable o si han recibido y entendido las instrucciones y los peligros que el uso del aparato conlleva.
- Los niños no deben jugar con el aparato.
- Las operaciones de limpieza y mantenimiento por el usuario no deben ser efectuadas por los niños, a menos que sean mayores de 8 años y estén vigilados.
- Mantener siempre el aparato y el cable de alimentación fuera del alcance de los niños menores de 8 años.
- No dejar colgando el cable de alimentación en lugares donde podría ser agarrado por un niño.
- Colocar el aparato de manera que los niños no puedan llegar a las partes calientes.
- Los elementos del embalaje no se deben dejar al alcance de los niños, ya que podrían originar peligros.
- Si se decide deshacerse de este aparato, se recomienda inutilizarlo cortando el cable de alimentación. Se recomienda además eliminar las partes del aparato que puedan originar peligro, especialmente para los niños, que podrían utilizar el aparato para sus juegos.



### **Advertencia relativa a quemaduras**

- Desconectar el aparato de la toma de corriente y esperar a que las partes calientes se enfríen antes de realizar cualquier operación de limpieza y mantenimiento.
- El compartimento de cocción, los accesorios y las partes metálicas internas del aparato pueden calentarse mucho durante el uso. Mantener las manos y el rostro alejados de las partes calientes del aparato.
- No se deben tocar el compartimento de cocción, los accesorios ni las partes metálicas internas del aparato durante el funcionamiento del mismo o en los minutos que siguen su apagado. Esperar a que las partes calientes se enfríen.
- Utilizar agarraderas o paños de cocina para retirar los accesorios.
- Agarrar siempre el asa para abrir la puerta del aparato.
- Durante la cocción, puede salir vapor caliente del compartimento de cocción del aparato. Mantener las manos y el rostro alejados del compartimento de cocción.
- No llenar la bandeja con aceite. Peligro de incendio.
- Al abrir la puerta, o al retirar los accesorios del compartimento de cocción, también salen aire caliente y vapor. Mantener las manos y el rostro alejados del compartimento de cocción.
-  Atención: superficie caliente.



### **Peligro debido a electricidad**

- El uso de cables alargadores no autorizados por el fabricante puede provocar daños y accidentes.
- Conectar siempre el aparato a una toma de corriente con puesta a tierra.
- No conectar ningún otro dispositivo de alta potencia (estufas, planchas, radiadores, etc.) en la misma toma de corriente. Peligro de sobrecarga eléctrica.
- Nunca tirar del cable de alimentación o del aparato para desconectar la clavija de la toma eléctrica.
- Nunca colocar las partes bajo tensión en contacto con el agua: riesgo de cortocircuito y/o choque eléctrico.
- No dejar el cable de alimentación en contacto con bordes afilados o esquinas agudas.
- El cable de alimentación no debe entrar en contacto con superficies calientes.
- Nunca sumergir el aparato, la clavija y el cable eléctrico en agua u otros líquidos.
- No utilizar el aparato con las manos mojadas o los pies descalzos.
- Si no se utiliza, aunque sea por un corto período de tiempo, apagar el aparato y desconectar siempre la clavija de alimentación de la toma eléctrica.
- No dejar sin vigilancia el aparato mientras esté conectado a la red eléctrica.



## **Atención - daños materiales**


- No introducir una cantidad excesiva de alimentos para cocinar. Peligro de incendio y/o electrocución.
- No insertar utensilios, objetos metálicos, papel de aluminio o materiales inflamables (por ejemplo, cartón, plástico) en los accesorios o en el compartimento de cocción. Peligro de incendio y/o electrocución.
- El aparato debe ser utilizado y guardado en una superficie estable.
- No colocar el aparato sobre superficies calientes o cerca de llamas para evitar daños a la parte exterior de la carcasa.
- No colocar el aparato cerca de materiales inflamables (telas, cortinas).
- No colocar el aparato o el cable de alimentación en proximidad o encima de hornillos eléctricos o fuegos de gas calientes, o cerca de un horno de microondas o de un horno eléctrico.
- Desenrollar completamente el cable antes del uso.
- No se debe alimentar el producto a través de temporizadores externos o instalaciones con control remoto.
- Si el aparato emite humo durante el funcionamiento, desconectar de inmediato el aparato de la toma de corriente. Ponerse en contacto con el centro de asistencia técnica autorizado más cercano para gestionar el problema.
- Nunca poner ingredientes líquidos en la bandeja. Si es necesario para cocinar, añadir pequeñas dosis de líquido. Comprobar siempre que el líquido ha sido absorbido por los ingredientes sólidos antes de añadir más.
- No colocar objetos en la puerta del aparato cuando está abierta.
- Introducir los ingredientes siempre y sólo en los accesorios en dotación, para evitar el contacto de los alimentos con las resistencias eléctricas.
- Comprobar siempre que los accesorios estén colocados correctamente en el compartimento de cocción antes de poner en marcha el aparato.
- Nunca utilizar el aparato sin introducir por lo menos uno de los accesorios en el compartimento de cocción.
- No utilizar utensilios metálicos para sacar los alimentos de los accesorios.
- Antes de poner en marcha el aparato, asegurarse de que los accesorios y el compartimento de cocción estén libres de cualquier objeto.
- Nunca colocar objetos encima del aparato.
- Nunca obstruir la entrada de aire mientras el aparato está en funcionamiento, para evitar daños materiales y/o sobrecalentamiento del aparato.
- No hacer funcionar el aparato vacío.
- No utilizar el aparato al aire libre.
- No dejar el aparato expuesto a los agentes atmosféricos (por ejemplo, lluvia o sol).
- Después de haber desconectado la clavija de alimentación y haber dejado en-



friar las partes calientes, el aparato se deberá limpiar exclusivamente con un paño no abrasivo, ligeramente humedecido con pocas gotas de detergente neutro no agresivo. Nunca utilizar disolventes que dañen las partes de plástico.



### **Peligro de daños debidos a otras causas**

- Colocar el aparato por lo menos a una distancia de 10 cm de paredes, muebles u otros aparatos.
  - Para levantar el aparato, agarrarlo por el cuerpo.
  - No mover el aparato sin retirar previamente los alimentos de los accesorios.
  - Colocar el aparato en un ambiente suficientemente iluminado, limpio y con la toma de corriente fácilmente accesible.
  - Colocar el aparato sobre una superficie plana, estable y resistente a altas temperaturas.
  - El aparato no se debe utilizar si se ha caído o si hay daños visibles. No utilizar el aparato si el cable de alimentación o la clavija están dañados, o si el aparato está defectuoso. Todas las reparaciones, incluso la sustitución del cable de alimentación, deben ser efectuadas exclusivamente por un centro de servicio o por técnicos autorizados, para prevenir cualquier riesgo.
  - No introducir recipientes cerrados en el aparato. El recipiente podría explotar durante la cocción.
-  Para la correcta eliminación del producto según la Directiva Europea 2012/19/EU se ruega leer la hoja específica anexa al producto.

### **• GUARDAR SIEMPRE ESTAS INSTRUCCIONES.**



Leer siempre las advertencias de seguridad antes de utilizar el aparato. Para obtener más información sobre el funcionamiento del aparato, consultar las Instrucciones de uso.

## **A PROPÓSITO DE ESTE MANUAL**

El aparato está diseñado de acuerdo con las Normas Europeas específicas en vigor y protegido en todas las partes potencialmente peligrosas para el usuario. Utilizar el aparato exclusivamente para el uso para el que fue diseñado, a fin de evitar posibles lesiones o daños materiales. Mantener a mano este manual para futuras consultas. Si se desea entregar este aparato a otras personas, no se olvide incluir también estas instrucciones.

## ANTES DE UTILIZAR EL APARATO

---

- 1 Quitar todo el material de embalaje y controlar que todos los componentes estén presentes.
- 2 Comprobar la integridad del contenido.

**No poner en funcionamiento el aparato si está dañado.**



### **Atención**

Colocar el aparato por lo menos a una distancia de 10 cm de paredes, muebles u otros aparatos.

- 3 Colocar el aparato sobre una superficie plana, estable y resistente a altas temperaturas.

**Antes de utilizar el aparato por primera vez, lavar las piezas desmontables que entran en contacto con los alimentos.**

ES

## LIMPIEZA Y MANTENIMIENTO

---

Una limpieza regular y diaria ayuda a mantener el aparato eficiente y a prolongar su vida útil.



### **Atención**

Todas las operaciones de limpieza y mantenimiento deben efectuarse con el aparato apagado y desconectado de la toma de corriente.

Peligro de electrocución. Nunca sumergir el aparato, la clavija y el cable eléctrico en agua u otros líquidos.



### **Atención**

Desconectar el aparato de la toma de corriente y esperar a que las partes calientes se enfríen antes de realizar cualquier operación de limpieza y mantenimiento.



### **Atención**

No utilizar detergentes abrasivos o utensilios metálicos para evitar rayar y dañar el revestimiento. Nunca utilizar disolventes que dañen las partes de plástico.

Peligro de daños materiales. No dejar sustancias ácidas en las superficies metálicas. Sustancias ácidas como zumo de limón, conservas de tomate, vinagre y similares, si se dejan durante mucho tiempo, afectan al esmalte haciéndolo opaco.

**Los accesorios se pueden lavar en el lavavajillas. Como alternativa, utilizar un detergente común para vajilla y una esponja suave, no abrasiva.**

## AVISOS DE SEGURANÇA

---

### LER ATENTAMENTE AS INSTRUÇÕES ANTES DO USO.

- O aparelho foi concebido para ser utilizado em ambientes domésticos ou semelhantes, como por exemplo:
  - nas áreas para cozinhar reservadas ao pessoal de lojas, em escritórios e em outros ambientes profissionais
  - em quintas
  - hotéis, motéis, bed & breakfasts e outras estruturas habitáveis (para uso dos relativos hóspedes).
- Não utilizar o aparelho para finalidades diferentes da finalidade descrita neste manual. Não assumimos nenhum tipo de responsabilidade em caso de uso incorrecto ou de empregos diferentes daqueles previstos neste manual. O uso impróprio determina, além disso, a perda do efeito de qualquer forma de garantia.
- Recomenda-se guardar as embalagens originais, visto que não é efetuada a assistência gratuita por danos devidos à embalagem não adequada do produto no momento da expedição do mesmo a um Centro de Assistência autorizado. um Centro de Assistência autorizado.
- Para não comprometer a segurança do aparelho, utilizar exclusivamente peças de reposição originais e acessórios autorizados pelo fabricante.
- O aparelho está em conformidade com o Regulamento (CE) N. 1935/2004 de 27/10/2004 relativo aos materiais destinados a entrar em contato com os produtos alimentares.




### **Perigo para as crianças**

- O aparelho pode ser usado por crianças com idade superior a 8 anos e por pessoas com capacidades físicas, sensoriais ou mentais reduzidas, ou sem experiência ou conhecimento do aparelho, somente se observados por uma pessoa responsável ou se tiverem recebido e compreendido as instruções e saibam reconhecer os perigos presentes durante o uso do aparelho.
- As crianças não devem brincar com o aparelho.
- As operações de limpeza e de manutenção por parte do utilizador não devem ser efetuadas por crianças, exceto se estas forem maiores de 8 anos e agirem com a orientação de um adulto.
- Manter sempre o aparelho e o cabo de alimentação fora do alcance das crianças com idade inferior a 8 anos.
- Não deixar o cabo de alimentação pendurado onde poderia ser puxado por uma criança.
- Posicionar o aparelho de modo que as crianças não consigam atingir as partes quentes.
- Os elementos da embalagem não devem ser deixados ao alcance de crianças pois constituem potenciais fontes de perigo.

- Quando for decidido eliminar este aparelho como resíduo, recomendamos fazer com que o mesmo se torne inoperante, cortando, para isto, o cabo de alimentação. Recomendamos fazer com que se tornem inócuas as partes do aparelho susceptíveis a constituir perigo, principalmente para crianças que poderiam utilizá-lo para brincar.



### **Aviso relativo a queimaduras**

- Desconectar o aparelho da tomada elétrica e aguardar que as partes quentes estejam frias antes de efetuar qualquer operação de limpeza e manutenção.
- O compartimento de cozedura, os acessórios e as partes metálicas internas do aparelho podem ficar quentes durante o uso. Manter as mãos e o rosto longe das partes quentes do aparelho.
- Não tocar o compartimento de cozedura, os acessórios e as partes metálicas internas do aparelho durante o seu funcionamento ou nos minutos seguintes ao seu desligamento. Aguardar o arrefecimento das partes quentes.
- Utilizar pegas ou panos de cozinha para extrair os acessórios.
- Utilizar sempre a pega para abrir a porta do aparelho.
- Durante a cozedura, poderá ocorrer a saída de vapor quente pelo compartimento de cozedura do aparelho. Manter as mãos e o rosto longe do compartimento de cozedura.
- Não encher a bandeja para gotas com óleo. Perigo de incêndio.
- Quando a porta for aberta, ou quando os acessórios forem retirados do compartimento de cozedura, haverá também saída de ar e vapor quentes. Manter as mãos e o rosto longe do compartimento de cozedura.
-  Atenção! Superfície quente.



### **Perigo devido à electricidade**

- O uso de extensões eléctricas não autorizadas pelo fabricante do aparelho pode provocar danos e acidentes.
- Conectar sempre o aparelho a uma tomada ligada à terra.
- Não conectar outros aparelhos de alta potência (aquecedores, ferros de passar roupa, radiadores) na mesma tomada elétrica. Perigo de sobrecarga elétrica.
- Nunca puxar o cabo de alimentação ou o próprio aparelho para desconectar a ficha da tomada elétrica.
- Nunca colocar as partes sob tensão em contato com a água: risco de curto-circuito e/ou choque elétrico.
- Não deixe o cabo de alimentação em contato com partes cortantes ou cantos vivos.
- O cabo de alimentação não deve entrar em contato com superfícies quentes.
- Nunca mergulhar o aparelho, a ficha e o cabo elétrico em água ou outros líquidos.
- Não utilizar o aparelho com as mãos molhadas ou descalço.

- Em caso de inatividade, mesmo por um breve período, deve-se desligar o aparelho e desconectar sempre a ficha do cabo de alimentação da tomada elétrica.
- Não deixar o aparelho sem vigilância enquanto este estiver ligado à rede elétrica.




### **Atenção - danos materiais**

- Não inserir uma quantidade excessiva de alimentos para a cozedura. Perigo de incêndio e/ou choque elétrico.
- Não inserir utensílios, objetos metálicos, folhas de alumínio ou materiais inflamáveis (por exemplo papelão, plástico) nos acessórios ou no compartimento de cozedura. Perigo de incêndio e/ou choque elétrico.
- O aparelho deve ser utilizado e deixado em repouso sobre uma superfície estável.
- Não posicionar o aparelho sobre superfícies muito quentes ou nas proximidades de chamas livres, para evitar que o revestimento possa sofrer danos.
- Não posicionar o aparelho perto de material inflamável (por exemplo: tecidos, cortinas).
- Não colocar o aparelho ou o cabo de alimentação em proximidade ou sobre fogões elétricos ou a gás quentes, ou próximo a um forno microondas ou a um forno elétrico.
- Desenrolar completamente o cabo de alimentação antes do uso.
- O produto não deve ser alimentado através de timers externos ou com sistemas separados comandados à distância.
- Se o aparelho emitir fumo durante o funcionamento, desconectar imediatamente o aparelho da tomada elétrica. Contactar o centro de assistência técnica autorizado mais próximo para a resolução do problema.
- Nunca inserir ingredientes líquidos na bandeja para gotas. Se necessário, por exigências de cozedura, adicione pequenas doses de líquido. Certificar-se sempre que o líquido tenha sido absorvido pelos ingredientes sólidos antes de adicionar mais líquidos.
- Não posicionar objetos sobre a porta do aparelho quando estiver aberto.
- Inserir os ingredientes sempre e somente nos acessórios fornecidos, a fim de evitar o contato do alimento com as resistências elétricas.
- Certificar-se sempre que os acessórios estejam inseridos corretamente no compartimento de cozedura antes de ligar o aparelho.
- Nunca utilizar o aparelho sem ter inserido pelo menos um dos acessórios no compartimento de cozedura.
- Não usar utensílios metálicos para remover os alimentos dos acessórios.
- Antes de colocar o aparelho em funcionamento, certificar-se que não haja objetos estranhos nos acessórios e no compartimento de cozedura.
- Nunca posicionar objetos sobre o aparelho.
- Nunca obstruir a tomada de ar durante o funcionamento do aparelho, para evitar danos materiais e/ou sobreaquecimento do aparelho.

- Nunca fazer com que o aparelho funcione vazio.
- Não utilizar o aparelho ao ar livre.
- Não deixar o aparelho exposto a agentes atmosféricos (por exemplo chuva, sol).
- Após ter desconectado a ficha de alimentação elétrica e após ter aguardado o arrefecimento das partes quentes, deve-se limpar o aparelho exclusivamente com um pano não abrasivo ligeiramente humedecido e com poucas gotas de detergente neutro não agressivo. Nunca utilizar solventes que danifiquem o plástico.



### **Perigo de danos devidos a outras causas**

- Posicionar o aparelho a uma distância de, pelo menos, 10 cm longe de paredes, móveis ou outros aparelhos.
  - Segurar bem o corpo do aparelho para levantá-lo.
  - Não deslocar o aparelho sem ter removido os alimentos dos acessórios.
  - Colocar o aparelho num ambiente suficientemente iluminado, limpo e com a tomada elétrica facilmente acessível.
  - Posicionar o aparelho sobre uma superfície plana, estável e resistente às altas temperaturas.
  - O aparelho não deve ser utilizado se tiver caído ou se apresentar sinais de danos visíveis. Não usar o aparelho se o cabo de alimentação ou a ficha estiverem danificados, ou se o próprio aparelho estiver com algum defeito. Todas as reparações, incluindo a substituição do cabo de alimentação, devem ser realizadas somente por um centro de assistência ou por técnicos autorizados, de modo a prevenir qualquer risco.
  - Não inserir recipientes fechados no aparelho. O recipiente poderia explodir durante a cozedura.
-  Para a eliminação correta do produto, nos termos da Diretiva Europeia 2012/19/EU, pedimos que seja lido o folheto específico fornecido com o produto.

### **• CONSERVAR SEMPRE ESTAS INSTRUÇÕES.**



Ler sempre as Advertências de segurança antes de utilizar o aparelho. Para mais informações sobre o funcionamento do aparelho, consultar as instruções de uso.

### **A PROPÓSITO DESTES MANUAIS**

O aparelho foi realizado em conformidade com as específicas Normas Europeias vigentes e protegido em todas as suas partes potencialmente perigosas para o utilizador. Utilizar o aparelho exclusivamente para o uso ao qual foi projetado a fim de evitar possíveis acidentes e danos. Manter este manual sempre acessível para futuras consultas. Sempre que desejar ceder este aparelho a outras pessoas, lembre-se de incluir também estas instruções.

## ANTES DO USO

---

- 1 Remover o material de embalagem e certificar-se que todos os componentes estejam presentes.
- 2 Verificar a integridade do conteúdo.

**Nunca fazer com que o aparelho funcione se estiver danificado.**



### **Atenção**

Posicionar o aparelho a uma distância de, pelo menos, 10 cm longe de paredes, móveis ou outros aparelhos.

- 3 Posicionar o aparelho sobre uma superfície plana, estável e resistente às altas temperaturas.

**Antes de usar o aparelho pela primeira vez, lavar os componentes removíveis que entram em contato com os alimentos.**

## LIMPEZA E MANUTENÇÃO

---

Uma limpeza regular e quotidiana permite manter o aparelho eficiente, assim como prolongar a duração da vida útil do mesmo.



### **Atenção**

Todas as operações de limpeza e manutenção devem ser efetuadas com o aparelho desligado e desconectado da tomada elétrica.

Perigo de choque elétrico. Nunca mergulhar o aparelho, a ficha e o cabo elétrico em água ou outros líquidos.



### **Atenção**

Desconectar o aparelho da tomada elétrica e aguardar que as partes quentes estejam frias antes de efetuar qualquer operação de limpeza e manutenção.



### **Atenção**

Não usar detergentes abrasivos ou utensílios metálicos para evitar riscos ou danos ao revestimento. Nunca utilizar solventes que danifiquem o plástico.

Perigo de danos materiais. Não deixar substâncias ácidas sobre superfícies de metal. Substâncias ácidas como sumo de limão, conserva de tomate, vinagre e afins, se deixadas por muito tempo, atacam o esmalte e o tornam opaco.

**Os acessórios podem ser lavados na máquina lava-louça. Como alternativa, utilizar um detergente comum para louça e uma esponja macia, não abrasiva.**

## VEILIGHEIDSWAARSCHUWINGEN

---

### LEES VOOR HET GEBRUIK AANDACHTIG DE INSTRUCTIES DOOR.

- Het apparaat is ontworpen voor huishoudelijk gebruik of gebruik in omgevingen die op de huiselijke lijken, zoals bijvoorbeeld:
  - keukentjes voor winkel- en kantoorpersoneel en andere professionele vertrekken
  - boerderijen
  - hotels, motels, bed & breakfasts en andere logiesfaciliteiten (voor gebruik door de betreffende gasten).
- Gebruik het apparaat niet voor andere doeleinden dan die in deze handleiding worden beschreven. Wij wijzen iedere verantwoordelijkheid af voor een onjuist gebruik of gebruik voor andere doeleinden dan die zijn voorzien in deze handleiding. Bovendien vervalt bij oneigenlijk gebruik elke vorm van garantie.
- Het is raadzaam de originele verpakking te bewaren, aangezien geen gratis assistentie wordt verleend als het product defect raakt bij het versturen naar een erkend servicecentrum doordat het niet goed is verpakt.
- Om de veiligheid van het apparaat niet op het spel te zetten, gebruikt u alleen originele reserveonderdelen en accessoires die door de fabrikant zijn goedgekeurd.
- Het apparaat voldoet aan de (EG) verordening nr.1935/2004 van 27/10/2004 inzake materialen bestemd om met levensmiddelen in contact te komen.



### **Gevaar voor kinderen**

- Het apparaat kan worden gebruikt door kinderen die ouder zijn dan 8 jaar en door personen met beperkte lichamelijke, zintuiglijke of geestelijke vermogens, of personen zonder ervaring en kennis, maar uitsluitend als ze door een verantwoordelijke persoon worden begeleid of als ze goede instructies hebben gekregen en ze de instructies en gevaren bij het gebruik van het apparaat hebben begrepen.
- Kinderen mogen niet met het apparaat spelen.
- De reinigings- en onderhoudswerkzaamheden die door de gebruiker moeten worden verricht, mogen niet door kinderen worden uitgevoerd, tenzij ze ouder zijn dan 8 jaar en dit onder toezicht gebeurt.
- Houd het apparaat en de stroomkabel altijd buiten bereik van kinderen jonger dan 8 jaar.
- Laat de stroomkabel niet op een plek hangen waar hij door een kind beetgepakt kan worden.
- Zet het apparaat zodanig neer dat kinderen niet bij de hete delen kunnen komen.
- Houd de verpakkingsmaterialen buiten het bereik van kinderen, aangezien deze een bron van gevaar kunnen vormen.
- Mocht u dit apparaat willen weggooien, dan bevelen wij aan om het onbruikbaar te maken door de stroomkabel door te snijden. Verder bevelen wij aan om die delen van het apparaat onschadelijk te maken die een gevaar kunnen vormen, vooral voor kinderen die het apparaat kunnen gebruiken om ermee te spelen.





## **Waarschuwing voor brandwonden**

- Trek de stekker uit het stopcontact en wacht tot de hete delen zijn afgekoeld alvorens reinigings- en onderhoudswerkzaamheden te verrichten.
- De ovenruimte, de accessoires en de metalen delen in het apparaat kunnen erg heet worden tijdens het gebruik. Houd de handen en het gezicht uit de buurt van de hete delen van het apparaat.
- Kom tijdens de werking van het apparaat of tijdens de eerste minuten dat het uitgeschakeld is niet aan de ovenruimte, de accessoires en de metalen delen in het apparaat. Wacht tot de warme delen afgekoeld zijn.
- Gebruik pannenlappen of vaatdoeken om de accessoires te verwijderen.
- Pak altijd de handgreep vast om het deurtje van het apparaat te openen.
- Tijdens de bereiding kan er hete stoom uit de ovenruimte komen. Houd de handen en het gezicht uit de buurt van de ovenruimte.
- Vul de lekplaat niet met olie. Brandgevaar.
- Wanneer u het deurtje opent of wanneer u de accessoires verwijdert, komt er ook hete lucht en stoom uit de ovenruimte. Houd de handen en het gezicht uit de buurt van de ovenruimte.
-  Let op: heet oppervlak.



## **Gevaar als gevolg van elektriciteit**

- Het gebruik van niet door de fabrikant goedgekeurde verlengsnoeren kan schade en ongelukken veroorzaken.
- Sluit het apparaat altijd aan op een geaard stopcontact.
- Sluit geen enkel ander apparaat dat veel stroom verbruikt (kacheltjes, strijkijzers, radiatoren) op hetzelfde stopcontact aan. Gevaar voor elektrische overbelasting.
- Trek nooit aan de stroomkabel of het apparaat zelf om de stekker uit het stopcontact te halen.
- Zorg dat de onderdelen die onder spanning staan nooit in aanraking komen met water: gevaar voor kortsluiting en/of elektrische schok.
- Zorg ervoor dat de stroomkabel niet in aanraking komt met scherpe delen.
- De stroomkabel mag niet in aanraking komen met hete oppervlakken.
- Dompel het apparaat, de stekker en de stroomkabel nooit in water of andere vloeistoffen.
- Gebruik het apparaat niet als u natte handen heeft of op blote voeten loopt.
- Schakel het apparaat uit zelfs wanneer het gedurende korte tijd niet wordt gebruikt en haal de stekker altijd uit het stopcontact.
- Laat het apparaat niet onbeheerd achter terwijl de stekker in het stopcontact zit.



## **Let op – schade aan materialen**

- Doe niet te veel te bereiden etenswaren in het apparaat. Gevaar voor brand en/of elektrische schok.
- Doe geen keukengerei, metalen voorwerpen, aluminiumfolie of brandbare materialen (bijv. karton, plastic) in de accessoires of de ovenruimte. Gevaar voor brand en/of elektrische schok.
- Het apparaat moet altijd op een stevige ondergrond staan ook als het niet wordt gebruikt.
- Zet het apparaat niet op hete oppervlakken of in de buurt van open vlammen, om te voorkomen dat de coating beschadigd raakt.
- Zet het apparaat niet in de buurt van brandbaar materiaal (bijvoorbeeld stoffen, gordijnen).
- Zet het apparaat, of leg de stroomkabel, niet in de buurt van of op warme elektrische- of gasfornuizen, of in de buurt van een magnetron of elektrische oven.
- Rol de stroomkabel voor het gebruik helemaal af.
- Het apparaat mag niet via externe tijdschakelaars of apart op afstand bediende installaties worden gevoed.
- Als er tijdens de werking rook uit het apparaat komt, haalt u de stekker van het apparaat onmiddellijk uit het stopcontact. Wend u tot het dichtstbijzijnde erkende servicentrum om het probleem op te lossen.
- Doe nooit vloeibare ingrediënten in de lekplaat. Voeg, indien nodig voor de bereiding, kleine hoeveelheden vloeistof toe. Controleer altijd of de vloeistof door de vaste ingrediënten is opgenomen voordat u nog wat toevoegt.
- Leg geen voorwerpen op het deurtje van het apparaat wanneer het openstaat.
- Doe de ingrediënten altijd en enkel en alleen in de meegeleverde accessoires om te voorkomen dat het eten in aanraking komt met de elektrische weerstanden.
- Controleer altijd of de accessoires goed in de ovenruimte zijn aangebracht voordat u het apparaat inschakelt.
- Gebruik het apparaat nooit zonder ten minste één van de accessoires in de ovenruimte te hebben aangebracht.
- Gebruik geen metalen keukengerei om de etenswaren uit de accessoires te halen.
- Voordat u het apparaat inschakelt, controleert u of er geen vreemde voorwerpen in de accessoires of de ovenruimte zitten.
- Zet nooit voorwerpen op het apparaat.
- Blokkeer de luchtinlaat nooit tijdens het gebruik van het apparaat, om materiële schade en/of oververhitting ervan te voorkomen.
- Laat het apparaat niet leeg werken.
- Gebruik het apparaat niet in de openlucht.
- Stel het apparaat niet bloot aan weersinvloeden ( bijvoorbeeld regen, zon).

- Na de stekker uit het stopcontact te hebben gehaald en de hete onderdelen te hebben laten afkoelen, mag het apparaat uitsluitend worden schoongemaakt met een niet-schurend, iets bevochtigd doekje met een paar druppels neutraal, niet-agressief reinigingsmiddel. Gebruik nooit oplosmiddelen, omdat ze de plastic delen beschadigen.



### **Gevaar voor schade door andere oorzaken**

- Zet het apparaat op een afstand van ten minste 10 cm van muren, meubels of andere apparaten.
- Pak de behuizing van het apparaat vast om het op te tillen.
- Verplaats het apparaat niet zonder de etenswaren uit de accessoires te hebben gehaald.
- Zet het apparaat in een goed verlichte, schone ruimte met een gemakkelijk toegankelijk stopcontact.
- Zet het apparaat op een vlak, stevig en temperatuurbestendig oppervlak.
- Het apparaat mag niet worden gebruikt als het is gevallen, of als er zichtbare schade is. Gebruik het apparaat niet als de stroomkabel of de stekker beschadigd zijn, of als het apparaat zelf defect is. Om iedere vorm van gevaar te voorkomen moeten alle reparaties, waaronder ook de vervanging van de stroomkabel, uitsluitend worden verricht door een erkende servicedienst of door erkende vakmensen.
- Zet geen gesloten houders in het apparaat. De houder kan anders tijdens de bereiding ontploffen.
- ✗ Voor een correcte verwijdering van het product in overeenstemming met de Europese Richtlijn 2012/19/EU wordt u verzocht de instructies te lezen die bij het product zijn gevoegd.

### **• BEWAAR DEZE INSTRUCTIES ALTIJD.**



Lees altijd de veiligheidswaarschuwingen door alvorens het apparaat te gebruiken.  
Raadpleeg de gebruiksaanwijzing voor meer informatie over het gebruik van het apparaat.

### **OVER DEZE HANDLEIDING**

Het apparaat is vervaardigd in overeenstemming met de toepasselijke specifieke Europese regelgeving en alle voor de gebruiker mogelijk gevaarlijke delen zijn beveiligd. Gebruik het apparaat uitsluitend voor het beoogde doel om mogelijk letsel en schade te voorkomen. Houd deze handleiding altijd binnen handbereik voor latere raadpleging. Als u dit apparaat aan andere personen wilt overdoen, denk er dan aan deze instructies ook mee te geven.

## VÓÓR HET GEBRUIK

---

- 1 Verwijder het verpakkingsmateriaal en controleer of alle onderdelen aanwezig zijn.
- 2 Controleer of de inhoud intact is.

**Zet het apparaat niet in werking als het beschadigd is.**



### **Let op**

Zet het apparaat op een afstand van ten minste 10 cm van muren, meubels of andere apparaten.

- 3 Zet het apparaat op een vlak, stevig en temperatuurbestendig oppervlak.

**Voordat u het apparaat voor de eerste keer gebruikt, wast u alle afneembare onderdelen af die in aanraking komen met de levensmiddelen.**

## REINIGING EN ONDERHOUD

---

Door het apparaat regelmatig en dagelijks schoon te maken blijft het in goede staat en wordt de levensduur verlengd.



### **Let op**

Alle beschreven schoonmaak- en onderhoudswerkzaamheden moeten worden verricht bij uitgeschakeld apparaat en met de stekker uit het stopcontact verwijderd.

Gevaar voor elektrische schok. Dompel het apparaat, de stekker en de stroomkabel nooit in water of andere vloeistoffen.



### **Let op**

Trek de stekker uit het stopcontact en wacht tot de hete delen zijn afgekoeld alvorens reinigings- en onderhoudswerkzaamheden te verrichten.



### **Let op**

Gebruik geen schuurmiddelen of metalen keukengerei om te voorkomen dat de coating bekrast of beschadigd wordt. Gebruik nooit oplosmiddelen, omdat ze de plastic delen beschadigen.

Gevaar voor materiële schade. Laat geen zure stoffen op de metalen oppervlakken liggen. Zure stoffen zoals citroensap, tomatenpuree, azijn en dergelijke tasten het email aan als het er lang op blijft liggen, waardoor het dof wordt.

**De accessoires zijn vaatwasmachinebestendig. Gebruik anders een gewoon afwasmiddel en een afwasborstel of een zacht, niet-schurend sponsje.**

## **ΠΡΟΕΙΔΟΠΟΙΗΣΕΙΣ ΑΣΦΑΛΕΙΑΣ**

### **ΠΡΙΝ ΧΡΗΣΙΜΟΠΟΙΗΣΕΤΕ ΤΗ ΣΥΣΚΕΥΗ, ΔΙΑΒΑΣΤΕ ΠΡΟΣΕΚΤΙΚΑ ΤΙΣ ΟΔΗΓΙΕΣ.**

- Η συσκευή είναι σχεδιασμένη για να χρησιμοποιείται σε οικιακούς ή παρόμοιους χώρους, όπως για παράδειγμα:
  - στις κουζίνες καταστημάτων που προορίζονται αποκλειστικά για το προσωπικό, στα γραφεία και σε άλλους επαγγελματικούς χώρους
  - στα αγροκτήματα
  - στα ξενοδοχεία, στις πανσιόν, στα καταλύματα bed & breakfast και σε άλλα καταλύματα (προς χρήση από τους επισκέπτες).
- Μην χρησιμοποιείτε τη συσκευή για διαφορετικούς σκοπούς από εκείνους που περιγράφονται στο παρόν εγχειρίδιο. Δεν φέρουμε καμία ευθύνη για λανθασμένη ή διαφορετική χρήση της συσκευής σε σχέση με όσα προβλέπονται στο παρόν εγχειρίδιο. Η ακατάλληλη χρήση επίσης επισύρει την ακύρωση κάθε μορφής εγγύησης.
- Συνιστάται να φυλάσσετε τα υλικά της αρχικής συσκευασίας, δεδομένου ότι δεν προβλέπεται δωρεάν τεχνική υποστήριξη για τις ζημιές που προκλήθηκαν από ακατάλληλη συσκευασία του προϊόντος κατά την αποστολή σε ένα εξουσιοδοτημένο κέντρο τεχνικής υποστήριξης.
- Για να μην θέσετε σε κίνδυνο την ασφάλεια του προϊόντος, χρησιμοποιείτε αποκλειστικά γνήσια ανταλλακτικά και εξαρτήματα που φέρουν την εξουσιοδότηση του κατασκευαστή.
- Η συσκευή συμμορφώνεται με τον Κανονισμό (ΕΚ) Αρ. 1935/2004 της 27/10/2004 περί υλικών που προορίζονται να έρθουν σε επαφή με τρόφιμα.




### **Κίνδυνος για μικρά παιδιά**

- Η συσκευή μπορεί να χρησιμοποιηθεί από παιδιά ηλικίας μεγαλύτερης των 8 ετών και από άτομα με μειωμένες σωματικές, αισθητηριακές και διανοητικές ικανότητες, ή από άτομα που δεν έχουν την απαιτούμενη πείρα και γνώσεις μόνο υπό την επίβλεψη ενός υπεύθυνου ή εάν έχουν διαβάσει και κατανοήσει τις οδηγίες και τους κινδύνους που παρουσιάζονται κατά τη χρήση της συσκευής.
- Τα παιδιά δεν πρέπει να παίζουν με τη συσκευή.
- Οι εργασίες καθαρισμού και συντήρησης της συσκευής που είναι αρμοδιότητα του χρήστη δεν πρέπει να εκτελούνται από παιδιά ηλικίας μικρότερης των 8 ετών χωρίς την επίβλεψη ενός ενήλικα.
- Φυλάσσετε πάντα τη συσκευή και το καλώδιο τροφοδοσίας μακριά από παιδιά ηλικίας κάτω των 8 ετών.
- Μην αφήνετε το καλώδιο να κρέμεται σε σημείο που μπορεί να το πιάσει ένα μικρό παιδί.
- Τοποθετήστε τη συσκευή έτσι ώστε τα μικρά παιδιά να μην φτάνουν να αγγίζουν τα καυτά μέρη της.

- Τα υλικά της συσκευασίας δεν πρέπει να αφήνονται σε σημείο όπου φτάνουν τα παιδιά γιατί αποτελούν πηγή κινδύνου.
- Όταν αποφασίσετε να απορρίψετε τη συσκευή, συνιστάται να την αχρηστέψετε κόβοντας το καλώδιο τροφοδοσίας. Συνιστάται επίσης να καταστήσετε ακίνδυνα τα μέρη της συσκευής που μπορεί να αποτελέσουν πηγή κινδύνου, ιδιαίτερα για μικρά παιδιά που μπορεί να παίξουν με τη συσκευή.



### **Προειδοποίηση για εγκαύματα**

- Αποσυνδέστε τη συσκευή από την πρίζα του ηλεκτρικού ρεύματος και περιμένετε να κρυώσουν τα ζεστά μέρη πριν προχωρήσετε σε οποιαδήποτε εργασία καθαρισμού και συντήρησης.
- Ο θάλαμος ψησίματος, τα εξαρτήματα και τα μεταλλικά μέρη εντός της συσκευής ενδέχεται να ζεσταθούν κατά τη χρήση. Κρατάτε τα χέρια και το πρόσωπό σας μακριά από τα ζεστά μέρη της συσκευής.
- Μην αγγίζετε τον θάλαμο ψησίματος, τα εξαρτήματα και τα μεταλλικά μέρη εντός της συσκευής όταν βρίσκεται σε λειτουργία και για λίγα λεπτά αφότου τερματιστεί η λειτουργία και σβήσει η συσκευή. Περιμένετε να κρυώσουν οι ζεστές επιφάνειες.
- Χρησιμοποιείτε πιάστρες ή πετσέτες κουζίνας για να αφαιρείτε τα εξαρτήματα.
- Πιάνετε πάντα τη χειρολαβή για να ανοίγετε την πόρτα της συσκευής.
- Κατά το ψήσιμο ενδέχεται να βγει ζεστός ατμός από τον θάλαμο ψησίματος της συσκευής. Κρατήστε το πρόσωπο και τα χέρια σας μακριά από το θάλαμο ψησίματος.
- Μην γεμίζετε το ταψί με λάδι. Κίνδυνος πυρκαγιάς.
- Όταν ανοίγετε την πόρτα, ή όταν αφαιρείτε τα εξαρτήματα από τον θάλαμο ψησίματος, βγαίνει ζεστός αέρας και ατμός μαζί. Κρατήστε το πρόσωπο και τα χέρια σας μακριά από το θάλαμο ψησίματος.
-  Προσοχή: καυτή επιφάνεια.



### **Κίνδυνος από ηλεκτρικό ρεύμα**

- Η χρήση μπαλαντέζας που δεν φέρει την εξουσιοδότηση του κατασκευαστή μπορεί να προκαλέσει ζημιές και ατυχήματα.
- Συνδέετε τη συσκευή πάντα σε μια γειωμένη πρίζα.
- Μην συνδέετε καμία άλλη συσκευή υψηλής ισχύος (σόμπες, σίδερα, καλοριφέρ) στην ίδια ηλεκτρική πρίζα. Κίνδυνος ηλεκτρικής υπερφόρτωσης.
- Μην τραβάτε ποτέ το καλώδιο τροφοδοσίας ή την ίδια τη συσκευή για να βγάλετε το φις από την πρίζα του ρεύματος.
- Μην βρέχετε ποτέ τα μέρη της συσκευής που έχουν ηλεκτρική τάση: κίνδυνος βραχυκυκλώματος ή/και ηλεκτροπληξίας.
- Μην αφήνετε το καλώδιο τροφοδοσίας να έρθει σε επαφή με αιχμηρές επιφάνειες ή γωνίες.

- Το ηλεκτρικό καλώδιο δεν πρέπει να έρχεται σε επαφή με ζεστές επιφάνειες.
- Μην βυθίζετε ποτέ τη συσκευή, το φως και το καλώδιο ρεύματος σε νερό ή άλλα υγρά.
- Μην χρησιμοποιείτε τη συσκευή με βρεγμένα χέρια ή ξυπόλητοι.
- Σε περίπτωση που δεν την χρησιμοποιείτε, ακόμα και για σύντομο χρονικό διάστημα, σβήνετε τη συσκευή και αποσυνδέετε πάντα το φως του καλωδίου τροφοδοσίας από την πρίζα του ρεύματος.
- Μην αφήνετε αφύλακτη τη συσκευή όταν είναι συνδεδεμένη στο ηλεκτρικό ρεύμα.



### **Προσοχή – υλικές ζημιές**


- Μην βάζετε υπερβολική ποσότητα τροφίμων για ψήσιμο. Κίνδυνος πυρκαγιάς και/ή ηλεκτροπληξίας.
- Μην τοποθετείτε εργαλεία, μεταλλικά αντικείμενα, αλουμινόχαρτο ή εύφλεκτα υλικά (όπως χαρτόνι, πλαστικό) στα εξαρτήματα ή στον θάλαμο ψησίματος. Κίνδυνος πυρκαγιάς και/ή ηλεκτροπληξίας.
- Η συσκευή πρέπει να βρίσκεται πάνω σε σταθερή επιφάνεια όταν την χρησιμοποιείτε ή την αφήνετε προσωρινά να ξεκουραστεί.
- Μην τοποθετείτε τη συσκευή πάνω σε πολύ ζεστές επιφάνειες ή κοντά σε γυμνές φλόγες προκειμένου να αποφύγετε ζημιές στην εξωτερική επιφάνειά της.
- Μην τοποθετείτε τη συσκευή κοντά σε εύφλεκτα υλικά (π.χ. υφάσματα, κουρτίνες).
- Μην τοποθετείτε τη συσκευή ή το καλώδιο τροφοδοσίας κοντά ή πάνω στα ζεστά μάτια της ηλεκτρικής κουζίνας ή της κουζίνας γκαζιού ή κοντά στον φούρνο μικροκυμάτων ή στον ηλεκτρικό φούρνο.
- Ξετυλίξτε τελείως το καλώδιο τροφοδοσίας πριν τη χρήση.
- Η συσκευή δεν πρέπει να τροφοδοτείται με εξωτερικούς χρονοδιακόπτες ή από κάποια ξεχωριστή διάταξη με τηλεχειριστήριο.
- Σε περίπτωση που η συσκευή βγάζει μαύρο καπνό κατά τη λειτουργία, αποσυνδέστε αμέσως τη συσκευή από την πρίζα του ηλεκτρικού ρεύματος. Απευθυνθείτε στο πλησιέστερο εξουσιοδοτημένο κέντρο τεχνικής υποστήριξης για να επιλύσετε το πρόβλημα.
- Μην βάζετε ποτέ υγρά υλικά στο ταψί. Προσθέστε μικρές ποσότητες υγρού, εάν χρειάζεται για το μαγείρεμα. Βεβαιώνεστε πάντα ότι το υγρό έχει απορροφηθεί από τα στερεά υλικά πριν προσθέσετε άλλο.
- Μην τοποθετείτε ποτέ αντικείμενα στην πόρτα της συσκευής όταν είναι ανοιχτή.
- Τοποθετείτε τα υλικά πάντα και αποκλειστικά μέσα στα εξαρτήματα που παρέχονται με τη συσκευή, για να αποκλειστεί το ενδεχόμενο να έλθουν τα τρόφιμα σε επαφή με τις ηλεκτρικές αντιστάσεις.
- Βεβαιώνεστε πάντα ότι τα εξαρτήματα έχουν τοποθετηθεί σωστά στον θάλαμο ψησίματος πριν ανάψετε τη συσκευή.
- Μην χρησιμοποιείτε ποτέ τη συσκευή χωρίς να έχετε τοποθετήσει τουλάχιστον ένα εξάρτημα στον θάλαμο ψησίματος.

- Μην χρησιμοποιείτε μεταλλικά εργαλεία κουζίνας για να βγάλετε τα τρόφιμα από τα εξαρτήματα.
- Πριν θέσετε σε λειτουργία τη συσκευή, βεβαιωθείτε ότι τα εξαρτήματα και ο θάλαμος ψήσιματος δεν έρχονται σε επαφή με ξένα σώματα.
- Μην τοποθετείτε ποτέ αντικείμενα επάνω στη συσκευή.
- Μην φράσσετε ποτέ τον αεραγωγό όταν βρίσκεται σε λειτουργία η συσκευή προκειμένου να αποφύγετε υλικές ζημιές και/ή υπερθέρμανση της συσκευής.
- Μην θέτετε σε λειτουργία τη συσκευή εν κενώ.
- Μην χρησιμοποιείτε τη συσκευή σε υπαίθριο χώρο.
- Μην αφήνετε τη συσκευή εκτεθειμένη σε ατμοσφαιρικούς παράγοντες (π.χ. βροχή, ήλιο).
- Αφού βγάλετε το φιν από την πρίζα και αφήσετε να κρυώσουν τα ζεστά μέρη, καθαρίστε τη συσκευή αποκλειστικά με ένα μαλακό πανί νοτισμένο με νερό και λίγες σταγόνες ουδέτερο μη διαβρωτικό απορρυπαντικό. Μην χρησιμοποιείτε ποτέ διαλυτικά που προκαλούν φθορές στα πλαστικά μέρη.



### **Κίνδυνος ζημιάς από άλλες αιτίες**

- Τοποθετήστε τη συσκευή σε απόσταση τουλάχιστον 10 εκατοστών από τοίχους, έπιπλα ή άλλες συσκευές.
- Πιάστε το σώμα της συσκευής για να την σηκώσετε.
- Μην μετακινείτε τη συσκευή εάν δεν έχετε πρώτα αφαιρέσει τα τρόφιμα από τα εξαρτήματα.
- Τοποθετήστε τη συσκευή σε έναν καθαρό χώρο με επαρκή φωτισμό που να διαθέτει πρίζα σε σημείο με εύκολη πρόσβαση.
- Τοποθετήστε τη συσκευή πάνω σε μια επίπεδη επιφάνεια, σταθερή και ανθεκτική στις υψηλές θερμοκρασίες.
- Η συσκευή δεν πρέπει να χρησιμοποιείται εάν έχει πέσει κάτω ή εάν έχει εμφανή σημάδια φθοράς. Μην χρησιμοποιείτε τη συσκευή εάν το ηλεκτρικό καλώδιο ή το φιν παρουσιάζουν φθορές ή εάν η ίδια η συσκευή παρουσιάζει λειτουργική ανωμαλία. Όλες οι επισκευές, ακόμα και η αντικατάσταση του ηλεκτρικού καλωδίου, πρέπει να εκτελούνται μόνο σε ένα εξουσιοδοτημένο κέντρο τεχνικής υποστήριξης ή από εξουσιοδοτημένους τεχνικούς, ώστε να μην διατρέχετε κανέναν κίνδυνο.
- Μην τοποθετείτε κλειστά δοχεία μέσα στη συσκευή. Το δοχείο ενδέχεται να εκραγεί κατά το ψήσιμο.

 Για τη σωστή τελική διάθεση του προϊόντος σύμφωνα με την ευρωπαϊκή οδηγία 2012/19/ΕΕ συνιστούμε να διαβάσετε το έντυπο που παρέχεται με το προϊόν.

### **• ΦΥΛΑΣΣΕΤΕ ΠΑΝΤΑ ΤΙΣ ΠΑΡΟΥΣΕΣ ΟΔΗΓΙΕΣ.**



Διαβάστε πάντα τις προειδοποιήσεις ασφαλείας, πριν χρησιμοποιήσετε τη συσκευή. Για περισσότερες πληροφορίες σχετικά με τη λειτουργία της συσκευής, συμβουλευθείτε τις οδηγίες χρήσης.



## ΣΧΕΤΙΚΑ ΜΕ ΤΟ ΠΑΡΟΝ ΕΓΧΕΙΡΙΔΙΟ

Η συσκευή έχει κατασκευαστεί σύμφωνα με τους κείμενους ειδικούς ευρωπαϊκούς κανονισμούς και παρέχει προστασία όλων των μερών που ενδέχεται να παρουσιάσουν κίνδυνο για τον χρήστη. Χρησιμοποιείτε τη συσκευή αποκλειστικά για τη χρήση για την οποία προορίζεται προκειμένου να αποφύγετε τυχόν ατυχήματα και ζημιές. Φυλάξτε το παρόν εγχειρίδιο για να το συμβουλευέστε όποτε χρειάζεται. Σε περίπτωση που σκοπεύετε να δώσετε τη συσκευή αυτή σε κάποιο άλλο άτομο, φροντίστε να παραδώσετε και το παρόν εγχειρίδιο.

## ΠΡΙΝ ΤΗ ΧΡΗΣΗ

- 1 Αφαιρέστε τα υλικά συσκευασίας και βεβαιωθείτε πως περιέχονται όλα τα εξαρτήματα.
- 2 Ελέγξτε εάν το περιεχόμενο είναι σε άριστη κατάσταση.

**Μην θέτετε σε λειτουργία τη συσκευή εάν έχει υποστεί βλάβη.**



### Προσοχή

Τοποθετήστε τη συσκευή σε απόσταση τουλάχιστον 10 εκατοστών από τοίχους, έπιπλα ή άλλες συσκευές.

- 3 Τοποθετήστε τη συσκευή πάνω σε μια επίπεδη επιφάνεια, σταθερή και ανθεκτική στις υψηλές θερμοκρασίες.

**Πριν χρησιμοποιήσετε τη συσκευή για πρώτη φορά, πλύνετε τα αποσπώμενα μέρη που έρχονται σε επαφή με τα τρόφιμα.**

## ΚΑΘΑΡΙΣΜΟΣ ΚΑΙ ΣΥΝΤΗΡΗΣΗ

Ο τακτικός και καθημερινός καθαρισμός διατηρεί τη συσκευή αποτελεσματική και παρατείνει τον χρόνο ζωής της.



### Προσοχή

Όλες οι εργασίες καθαρισμού και συντήρησης πρέπει να εκτελούνται όταν η συσκευή είναι σβηστή και αποσυνδεδεμένη από την πρίζα του ηλεκτρικού ρεύματος.

Κίνδυνος ηλεκτροπληξίας. Μην βυθίζετε ποτέ τη συσκευή, το φιν και το καλώδιο ρεύματος σε νερό ή άλλα υγρά.



### Προσοχή

Αποσυνδέστε τη συσκευή από την πρίζα του ηλεκτρικού ρεύματος και περιμένετε να κρυώσουν τα ζεστά μέρη πριν προχωρήσετε σε οποιαδήποτε εργασία καθαρισμού και συντήρησης.



### Προσοχή

Μην χρησιμοποιείτε απορρυπαντικά σε σκόνη ή μεταλλικά εργαλεία κουζίνας, για να μην χαράξετε ή φθείρετε την επιφάνεια της συσκευής. Μην χρησιμοποιείτε ποτέ διαλυτικά που προκαλούν φθορές στα πλαστικά μέρη.

Κίνδυνος για υλικές ζημιές. Μην αφήνετε στις μεταλλικές επιφάνειες όξινες ουσίες. Οι όξινες ουσίες όπως ο χυμός λεμονιού, ο τοματοπελτές, το ξύδι και άλλα, εάν αφεθούν για παρατεταμένο χρονικό διάστημα διαβρώνουν την εμαγέ επίστρωση με αποτέλεσμα να γίνει θαμπή.

**Τα αξεσουάρ μπορούν να πλυθούν στο πλυντήριο πιάτων. Εναλλακτικά, χρησιμοποιήστε ένα κοινό απορρυπαντικό πιάτων και ένα μαλακό σφουγγαράκι χωρίς τραχιές επιφάνειες.**

## **ПРАВИЛА ТЕХНИКИ БЕЗОПАСНОСТИ**

---

### **ПЕРЕД НАЧАЛОМ ИСПОЛЬЗОВАНИЯ ВНИМАТЕЛЬНО ПРОЧИТАЙТЕ ИНСТРУКЦИИ.**

- Прибор предназначен для использования в домашних условиях или схожих с ними, например:
  - в кухонных зонах, предназначенных для персонала магазинов, офисов и других профессиональных коллективов
  - на фермерских хозяйствах
  - в отелях, мотелях, гостиницах типа bed & breakfast и в других жилых структурах (для использования постояльцами).
- Не используйте прибор в целях, отличных от описанных в данном руководстве. Производитель не несет ответственность за неправильное использование прибора или использование его в целях, не предусмотренных данным руководством. Ненадлежащее использование также влечет за собой отмену любой формы гарантии.
- Рекомендуется хранить оригинальную упаковку, т.к. бесплатное сервисное обслуживание не предусмотрено в случае повреждений, вызванных неправильной упаковкой изделия при его отсылке в авторизованный Центр сервисного обслуживания.
- Чтобы не нарушить безопасность прибора, используйте только оригинальные запчасти и принадлежности, одобренные производителем.
- Прибор соответствует требованиям Регламента (ЕС) № 1935/2004 от 27.10.2004 о материалах и изделиях, предназначенных для контакта с пищевыми продуктами.




### **Опасно для детей**

- Прибор могут использовать дети старше 8 лет и лица с ограниченными физическими, сенсорными или умственными возможностями, либо без достаточного опыта или знаний, но только под присмотром ответственного за их безопасность лица или после получения соответствующих инструкций и информации об опасности, сопряженной с эксплуатацией прибора.
- Не разрешайте детям играть с прибором.
- Операции очистки и технического обслуживания, описанные в данном руководстве, не разрешается выполнять детям, если они не достигли возраста старше 8 лет и не находятся под присмотром.
- Держите прибор и кабель электропитания вне зоны досягаемости для детей младше 8 лет.
- Не оставляйте кабель электропитания в местах, где за него может схватиться ребенок.
- Разместите прибор таким образом, чтобы детям были недоступны горячие части прибора.

- Не оставляйте элементы упаковки в зоне досягаемости детей, поскольку эти материалы являются потенциальными источниками опасности.
- Когда будет принято решение об утилизации данного прибора, рекомендуется сделать его непригодным для использования, отрезав кабель электропитания. Кроме того, рекомендуется обезвредить те части прибора, которые могут нести потенциальную опасность, в особенности для детей, которые могут использовать прибор для игр.



### **Предупреждение об опасности ожогов**

- Отсоедините прибор от электрической розетки и дождитесь охлаждения горячих частей, прежде чем выполнять какие-либо операции по очистке и техническому обслуживанию.
- Готовочная полость, принадлежности и внутренние металлические части прибора могут нагреваться во время использования. Держите руки и лицо на безопасном расстоянии от горячих частей прибора.
- Не прикасайтесь к готовочной полости, принадлежностям и внутренним металлическим частям прибора во время работы прибора и в последующие минуты после его выключения. Дождитесь остывания горячих частей прибора.
- Используйте прихватки или тряпки для снятия принадлежностей.
- Всегда беритесь за ручку, чтобы открыть дверцу прибора.
- Во время приготовления из готовочной полости прибора может выходить горячий пар. Не приближайте руки и лицо к готовочной полости.
- Не наливайте в противень растительное масло. Опасность возгорания.
- При открытии дверцы или извлечении принадлежностей из готовочной полости также выходит горячий воздух и пар. Не приближайте руки и лицо к готовочной полости.
-  Внимание: горячая поверхность.



### **Опасность поражения электрическим током**

- Использование электрических удлинителей, не одобренных производителем прибора, может привести к причинению ущерба и несчастным случаям.
- Всегда подключайте прибор к розетке с заземлением.
- Не подключайте к той же электрической розетке другой прибор большой мощности (печи, утюги, обогреватели, и т.д.). Опасность перегрузки электросети.
- Не тяните за кабель электропитания или за сам прибор, чтобы извлечь вилку из электрической розетки.
- Не допускайте попадания воды на детали под напряжением: риск короткого замыкания и/или поражения электротоком.
- Не допускайте, чтобы кабель электропитания контактировал с острыми и режущими поверхностями.
- Кабель электропитания не должен контактировать с горячими поверхностями.

- Категорически запрещено погружать прибор, вилку и кабель электропитания в воду или другие жидкости.
- Не используйте прибор с мокрыми руками или босиком.
- На время неиспользования, даже краткосрочного, прибор необходимо выключить и извлечь вилку кабеля электропитания из электрической розетки.
- Не оставляйте без присмотра прибор, подключенный к электросети.



### **Осторожно - опасность причинения материального ущерба**

- Не загружайте чрезмерное количество продуктов для приготовления. Опасность возгорания и / или поражения электрическим током.
- Не вставляйте инструменты, металлические предметы, алюминиевую фольгу или воспламеняющиеся материалы (например, картон, пластик) в принадлежности или готовочную полость. Опасность возгорания и / или поражения электрическим током.
- Прибор должен использоваться и всегда находиться на устойчивой поверхности.
- Не ставьте прибор на очень горячие поверхности или вблизи открытого огня во избежание повреждения покрытия корпуса.
- Не ставьте прибор возле воспламеняемых материалов (например, тканей, занавесок).
- Не располагайте прибор или кабель электропитания вблизи или над электрическими или газовыми плитами, а также вблизи микроволновых или электрических печей.
- Перед использованием полностью размотайте кабель электропитания.
- Запрещено подключать прибор к сети через внешний таймер или устройства с дистанционным управлением.
- Если во время работы прибор выделяет дым, немедленно отсоедините прибор от электрической розетки. Чтобы решить проблему, обратитесь в ближайший авторизованный сервисный центр.
- Категорически запрещено наливать жидкие ингредиенты в противень. Если это необходимо в целях приготовления, добавляйте жидкости маленькими порциями. Перед добавлением следующей порции убедитесь, что твердые ингредиенты поглотили жидкость.
- Не ставьте предметы на дверцу прибора, когда она открыта.
- Кладите ингредиенты всегда и только в принадлежности из комплекта поставки во избежание контактирования еды с нагревательными элементами.
- Перед запуском работы прибора всегда проверяйте, что принадлежности правильно установлены в готовочную полость.
- Категорически запрещено использовать прибор, не установив хотя бы одну из принадлежностей в готовочную полость.

- Не используйте металлические инструменты для извлечения продуктов из принадлежностей.
- Перед включением прибора убедитесь, что в принадлежностях и готовочной полости отсутствуют посторонние предметы.
- Категорически запрещено ставить предметы сверху на прибор.
- Категорически запрещено закрывать воздухозаборник во время работы прибора, т.к. это может привести к материальному ущербу и/или перегреву прибора.
- Не включайте прибор для работы вхолостую.
- Не используйте прибор на открытом воздухе.
- Не допускайте воздействия на прибор атмосферных явлений (дождя, солнца).
- После извлечения вилки из электрической розетки и охлаждения горячих частей прибор разрешается чистить только неабразивной тканевой салфеткой, слегка смоченной в растворе нескольких капель нейтрального неагрессивного моющего средства. Запрещается использовать растворители, повреждающие пластик.



### **Опасность ущерба, вызванного другими причинами**

- Устанавливайте прибор на расстоянии не менее 10 см от стен, предметов мебели или других приборов.
- Чтобы поднять прибор, беритесь за его корпус.
- Не перемещайте прибор, не удалив пищевые продукты из принадлежностей.
- Расположите прибор в хорошо освещенном и чистом месте с удобным доступом к электрической розетке.
- Поставьте прибор на ровную, устойчивую и прочную поверхность.
- Прибором не следует пользоваться, если он падал или на нем присутствуют следы повреждений. Не используйте прибор при наличии повреждений на кабеле электропитания или вилке, а также если прибор неисправен. Все виды ремонта, включая замену кабеля электропитания, должны производиться только в сервисных центрах или сертифицированным персоналом во избежание любых рисков.
- Не ставьте закрытые контейнеры в прибор. Контейнер может взорваться во время приготовления.
- ✗ Для осуществления правильной утилизации прибора в соответствии с требованиями Европейской Директивы 2012/19/ЕС необходимо ознакомиться с приложенной к прибору памяткой.

## **• ХРАНИТЕ НАСТОЯЩЕЕ РУКОВОДСТВО ПО ЭКСПЛУАТАЦИИ.**



Перед использованием прибора обязательно ознакомьтесь с правилами техники безопасности. Для получения дополнительной информации о работе прибора обратитесь к руководству по эксплуатации.

## СОДЕРЖАНИЕ ДАННОЙ ИНСТРУКЦИИ

---

Прибор создан в соответствии с требованиями действующих европейских стандартов и защищен во всех потенциально опасных для пользователя частях. Используйте прибор исключительно по его целевому назначению, для которого он был сконструирован, во избежание несчастных случаев и причинения ущерба. Храните данную инструкцию в доступном месте для использования в случае необходимости. Если вы решите передать данный прибор другому пользователю, помните о необходимости передать вместе с ним и эту инструкцию.

## ПЕРЕД ИСПОЛЬЗОВАНИЕМ

---

- 1 Снимите упаковку и проверьте наличие всех компонентов прибора.
- 2 Проверьте целостность содержимого.

**Не используйте прибор, если он поврежден.**



### **Внимание**

Устанавливайте прибор на расстоянии не менее 10 см от стен, предметов мебели или других приборов.

- 3 Поставьте прибор на ровную, устойчивую и прочную поверхность.

**Перед первым использованием прибора помойте съемные компоненты, которые контактируют с пищевыми продуктами.**

## ЧИСТКА И УХОД

---

Регулярные и ежедневные очистки позволяют поддерживать исправность прибора и продлить его срок службы.



### **Внимание**

Все операции очистки и технического обслуживания должны проводиться на приборе, выключенном и отсоединенном от электрической розетки.

Опасность поражения электрическим током. Категорически запрещено погружать прибор, вилку и кабель электропитания в воду или другие жидкости.



### **Внимание**

Отсоедините прибор от электрической розетки и дождитесь охлаждения горячих частей, прежде чем выполнять какие-либо операции по очистке и техническому обслуживанию.



### **Внимание**

Не используйте абразивные моющие средства или металлические инструменты, которые могут поцарапать поверхность и повредить покрытие. Запрещается использовать растворители, повреждающие пластик.

Опасность причинения материального вреда. Не оставляйте кислотные вещества на металлических поверхностях. Если такие вещества, как сок лимона, помидорные консервы, уксус и тому подобное, остаются долгое время на поверхностях, они могут повредить эмаль и сделать ее матовой.

**Принадлежности можно мыть в посудомоечной машине. В качестве альтернативы используйте обычное средство для мытья посуды и мягкую губку без абразивной поверхности.**

## التنظيف والصيانة

يسمح التنظيف المنتظم واليومي بالحفاظ على كفاءة الجهاز ويطيل من عمره.

تنبيه



يجب أن تتم جميع عمليات التنظيف والصيانة والجهاز مُطفأً والقابس مفصول عن مأخذ التيار الكهربائي. خطر التعرض إلى صدمة كهربائية. لا تغمر الجهاز، والقابس، وكابل الإمداد الكهربائي مطلقاً في الماء أو في سوائل أخرى.

تنبيه



افصل الجهاز عن مأخذ التيار الكهربائي وانتظر إلى أن تبرد الأجزاء الساخنة قبل القيام بأي عملية من عمليات التنظيف والصيانة.

تنبيه



لا تستخدم منظفات كاشطة أو أدوات معدنية لتجنّب خدش وتلف طبقة الطلاء. لا تستخدم أبداً المذيبات التي تلحق الضرر بالبلاستيك.

خطر التعرض لأضرار مادية. لا تترك مواد حامضية على الأسطح المعدنية. المواد الحامضية، مثل عصير الليمون ومعجون الطماطم والخل وما شابه، تؤدي إلى إتلاف الطلاء وتجعله مطفاً للامعة، إن دُرِكت لفترة طويلة.

يمكن غسيل الملحقات في غسالة الأواني. بدلاً من ذلك، استعمل منظف عادي للصحون وقطعة إسفنجة ناعمة وغير كاشطة.

- لا تضع أبدًا أشياء فوق الجهاز.
- لا تقم أبدًا بإعاقه مدخل الهواء أثناء عمل الجهاز، وذلك لتجنب تلف المواد و/أو ارتفاع درجة حرارة الجهاز.
- لا تشغل الجهاز وهو فارغ.
- لا تستعمل الجهاز في الهواء الطلق.
- لا تترك الجهاز مُعرَّضًا للعوامل الجوية (على سبيل المثال الأمطار، الشمس).
- بعد فصل قابس الإمداد الكهربائي وبعد أن تبرد الأجزاء الساخنة، يجب تنظيف الجهاز فقط بواسطة قطعة قماش غير كاشطة بعد ترطيبها بإضافة قطرات قليلة من منظف محايد غير أكال. لا تستخدم أبدًا المذيبات التي تلحق الضرر بالبلاستيك.

## ⚠️ خطر وقوع أضرار لأسباب أخرى

- ضع الجهاز على مسافة 10 سم على الأقل من الجدران، أو الأثاث، أو الأجهزة الأخرى.
- أمسك جسم الجهاز لرفعه.
- لا تحرك الجهاز قبل إخراج الطعام من الملحقات.
- ضع الجهاز في بيئة نظيفة ومضاءة بشكل كافٍ، مع مقبس كهربائي يسهل الوصول إليه.
- ضع الجهاز على سطح مستوي، ومستقر، ومقاوم لدرجات الحرارة العالية.
- يجب عدم استعمال الجهاز في حالة سقوطه على الأرض أو في حالة وجود أضرار مرئية عليه. لا تستخدم الجهاز إذا كان كابل الإمداد الكهربائي أو القابس به تلف، أو إذا كان الجهاز نفسه به عيب. جميع عمليات التصليح، بما في ذلك استبدال كابل الإمداد بالطاقة، يجب أن تتم حصراً لدى أحد مراكز الدعم أو على يد فنيين معتمدين، من أجل تجنب جميع الأخطار.
- لا تضع أوعية مغلقة داخل الجهاز. فالوعاء قد ينفجر أثناء الطهي.
- للتخلص من المنتج بالشكل الصحيح، وفقاً لما ينص عليه التوجيه الأوروبي رقم EU/2012/19، يرجى قراءة النشرة المرفقة مع المنتج.

## • احتفظ دائماً بهذه التعليمات.



اقرأ تحذيرات السلامة دائماً قبل استعمال الجهاز. للحصول على المزيد من المعلومات حول عمل الجهاز، يجب الاطلاع على تعليمات الاستخدام.

## فيما يتعلق بهذا الدليل

تم تصنيع الجهاز وفقاً للمعايير الخاصة الأوروبية السارية، وهو محمي في جميع الأجزاء التي قد تشكل مصدر خطر بالنسبة للمستخدم. استخدم الجهاز فقط للاستخدام الذي صُمم من أجله لتجنب الإصابات والأضرار المحتملة. احتفظ بهذا الدليل في متناول يدك للاطلاع عليه في المستقبل. إذا كنت ترغب في بيع هذا الجهاز إلى أشخاص آخرين، فتذكر أن تسلمهم أيضاً هذه التعليمات.

## قبل الاستعمال


- 1 قم بإزالة مواد التغليف وتحقق من وجود جميع المكونات.
  - 2 تأكد من سلامة المحتويات.
- لا تقم بتشغيل الجهاز، إن كان نالفاً.

تنبيه



- 3 ضع الجهاز على سطح مستوي، ومستقر، ومقاوم لدرجات الحرارة العالية.
- قبل استخدام الجهاز لأول مرة، يجب تنظيف الأجزاء القابلة للفك التي تتلامس مع الأطعمة.



- لا تملأ المقطرة بالزيت. خطر الحريق.
- عند فتح الباب، أو عند إخراج الملحقات من مقصورة الطهي، يخرج أيضًا هواء وبخار ساخن. أبعد يديك ووجهك عن مقصورة الطهي.
-  تنبيه: سطح ساخن.

## خطر بسبب الكهرباء

- قد يؤدي استعمال الوصلات الكهربائية غير المعتمدة من قبل الشركة المصنعة إلى وقوع أضرار وحوادث.
- قم بتوصيل الجهاز دائماً بمأخذ كهربائي مؤرض.
- لا تقم بتوصيل أي جهاز كهربائي آخر ذي قدرة عالية (دفايات، ومكواة، ومشغلات حرارية) في نفس المأخذ الكهربائي. خطر حدوث حمل كهربائي زائد.
- لا تسحب مطلقاً كابل الإمداد الكهربائي أو الجهاز ذاته لفصل القابس عن المأخذ الكهربائي.
- يجب عدم ملامسة الأجزاء الخاضعة للجهد الكهربائي للماء: خطر حدوث دائرة قصر وصدمة كهربائية أو أيهما.
- يجب عدم ترك كابل الإمداد الكهربائي ملامساً للأجزاء الحادة أو الحواف الحادة.
- تأكد من أن كابل الإمداد الكهربائي لا يتلامس مع الأسطح الساخنة.
- لا تغمر الجهاز، والقابس، وكابل الإمداد الكهربائي مطلقاً في الماء أو في سوائل أخرى.
- يجب عدم استخدام الجهاز بأيدي مبللة أو حافي القدمين.
- في حالة عدم استخدام الجهاز، ولو لفترة قصيرة من الوقت، يجب إيقاف تشغيله وفصل كابل الإمداد الكهربائي دائماً من المأخذ الكهربائي.
- لا تترك الجهاز بدون مراقبة أثناء توصيله بالشبكة الكهربائية.

## تنبيه - أضرار مادية

- لا تضع كمية مبالغ فيها من الطعام المطلوب طهيه. خطر اندلاع حريق و/أو حدوث صدمة كهربائية.
- لا تُدخِل أدوات أو أشياء معدنية أو ورق ألومنيوم أو مواد قابلة للاشتعال (مثل الكرتون والبلاستيك) في الملحقات أو في مقصورة الطهي. خطر اندلاع حريق و/أو حدوث صدمة كهربائية.
- يجب استخدام الجهاز وتركه على سطح ثابت أثناء الراحة.
- لا تضع الجهاز على أسطح ساخنة جداً أو بالقرب من اللهب المكشوف خوفاً من تلف طبقة الطلاء الخارجي.
- لا تضع الجهاز بالقرب من مادة قابلة للاشتعال (على سبيل المثال أقمشة، أو سائر).
- لا تضع الجهاز أو الكابل الكهربائي بالقرب من أو فوق أفران كهربائية، أو مواقد غاز ساخنة، أو بالقرب من الميكروويف أو الفرن الكهربائي.
- فك كابل الإمداد الكهربائي بالكامل قبل استعمال الجهاز.
- يجب عدم تغذية الجهاز من خلال مؤقتات خارجية أو من خلال منظومات منفصلة يتم التحكم بها عن بعد.
- إذا انبعث دخان من الجهاز أثناء عمله، فافصل الجهاز عن مأخذ التيار الكهربائي فوراً. يرجى التوجه إلى أقرب مركز دعم فني معتمد من أجل معالجة المشكلة.
- لا تضع مكونات سائلة أبداً في المقطرة. إذا لزم الأمر لاحتياجات الطهي، أضف جرعات صغيرة من السائل. تحقق دائماً من امتصاص المكونات الصلبة للسائل قبل إضافة المزيد.
- لا تضع أشياء على باب الجهاز أثناء فتحه.
- ضع المكونات دائماً في الملحقات المرفقة فقط، لكي تتجنب ملامسة الطعام للمقاومات الكهربائية.
- تحقق دائماً من إدخال الملحقات بشكل صحيح في مقصورة الطهي قبل بدء تشغيل الجهاز.
- لا تستخدم الجهاز أبداً دون وضع واحد من الملحقات كحد أدنى في مقصورة الطهي.
- لا تستعمل أدوات معدنية لإخراج الطعام من الملحقات.
- قبل تشغيل الجهاز، تأكد من خلو الملحقات ومقصورة الطهي من الأجسام الغريبة.

## تحذيرات السلامة

اقرأ التعليمات بعناية قبل الاستعمال.

- تم تصميم هذا الجهاز من أجل الاستعمال في بيئات منزلية أو بيئات شبيهة بالبيئات المنزلية، مثل:
  - في أماكن الطهي المُخصصة للعاملين في المتاجر، والمكاتب ، وأماكن العمل الأخرى
  - في المزارع
  - في الفنادق، ونُزل المبيت والإفطار، والبيئات السكنية الأخرى (للاستعمال من قبل الضيوف).
- لا تستخدم الجهاز لأغراض مختلفة عما هو محدد في الدليل. لا تتحمل الشركة المصنعة أي مسؤولية عن الأضرار الناتجة عن استعمال الجهاز بشكل خاطئ أو لأغراض مختلفة عن الأغراض المبيّنة في هذا الدليل. وبالإضافة إلى ذلك، يؤدي الاستعمال غير الملائم للجهاز إلى إبطال أي شكل من أشكال الضمان.
- يُنصح بالاحتفاظ بمواد التغليف الأصلية، لأن الدعم المجاني لا يشمل الأعطال الناتجة عن تغليف المنتج بمواد غير لائقة أثناء نقله إلى مركز دعم مُعتمد.
- لعدم التأثير سلباً على سلامة الجهاز، يجب استخدام قطع الغيار والملحقات الأصلية المعتمدة فقط من الشركة المصنعة.
- يعد الجهاز مطابقاً للائحة (الاتحاد الأوروبي) رقم 1935/2004 الصادرة بتاريخ 27/10/2004 الخاصة بالمواد الملامسة للمنتجات الغذائية.

### ⚠️ خطر على الأطفال

- يمكن استعمال هذا الجهاز من قبل أطفال تزيد أعمارهم عن 8 سنوات ومن قبل أشخاص من ذوي القدرات الجسدية، أو الحسية، أو الذهنية المحدودة، أو أشخاص لا يمتلكون خبرة أو معرفة بالجهاز، فقط إذا تم الإشراف عليهم من قبل شخص مسؤول عنهم أو إذا تم تدريبهم على استعمال الجهاز بشكل آمن واطلاعهم على التعليمات وعلى الأخطار القائمة أثناء استعمال الجهاز.
- يجب عدم السماح للأطفال باللعب بالجهاز.
- يجب ألا يقوم الأطفال بعمليات تنظيف وصيانة الجهاز التي ينفذها المُستخدم إلا إذا كان عمرهم أكبر من 8 سنوات وتم الإشراف عليهم.
- قم بجعل الجهاز وكابل الإمداد الكهربائي بعيدين دائماً عن متناول الأطفال الأقل من عمر 8 سنوات.
- يجب عدم ترك كابل الإمداد الكهربائي متدلي في مكان يمكن الوصول إليه من قبل الأطفال.
- ضع الجهاز في مكان لا يسمح للأطفال بالوصول إلى الأجزاء الساخنة.
- يجب عدم ترك مواد التغليف في متناول الأطفال، لأنها تشكل مصادر خطر محتملة عليهم.
- في حالة ما إذا قررت التخلص من الجهاز، يُنصح بجعله غير صالح للتشغيل من خلال نزع الكابل الكهربائي. كما يوصى باتخاذ التدابير اللازمة، بحيث لا تشكل بعض أجزاء من الجهاز خطر على الأطفال في حالة اللعب به.

### ⚠️ تحذير يتعلق بالاحتراق

- افصل الجهاز عن مأخذ التيار الكهربائي وانتظر إلى أن تبرد الأجزاء الساخنة قبل القيام بأي عملية من عمليات التنظيف والصيانة.
- مقصورة الطهي والملحقات والأجزاء المعدنية الداخلية للجهاز قد يصبحون ساخنين أثناء الاستخدام. أبعد اليدين والوجه عن أجزاء الجهاز الساخنة.
- لا تلمس مقصورة الطهي والملحقات والأجزاء المعدنية الداخلية للجهاز أثناء عمل الجهاز أو خلال الدقائق التي تلي إيقاف تشغيله. انتظر إلى حين أن تبرد الأجزاء الساخنة.
- استخدم مسكات أو قطع قماش لخلع الملحقات.
- أمسك دائماً المقبض لفتح باب الجهاز.
- أثناء الطهي، قد يتسرب بخار ساخن من مقصورة الطهي بالجهاز. أبعد يديك ووجهك عن مقصورة الطهي.

## **ПРАВИЛА ТЕХНІКИ БЕЗПЕКИ**

### **УВАЖНО ПРОЧИТАЙТЕ ІНСТРУКЦІЇ ПЕРЕД ПОЧАТКОМ ВИКОРИСТАННЯ.**

- Прилад призначений для використання у побутових домашніх умовах та у умовах, близьких до домашніх, як наприклад:
  - на кухнях, призначених для персоналу магазинів, офісів та інших професійних закладів;
  - у господарствах;
  - у номерах готелів, мотелів, у готелях типу bed & breakfast та у інших житлових структурах (для використання постояльцями).
- Не використовуйте прилад для інших цілей, ніж ті, що описані в цьому посібнику. Виробник відхиляє відповідальність за неправильне використання або за використання, непередбачене у цьому посібнику. Крім того, неналежне використання приладу скасовує гарантію у всіх її проявах.
- Рекомендується зберігати оригінальну упаковку, оскільки безкоштовні сервісні послуги не передбачені у випадку поломок, спричинених неналежною упаковкою виробу під час транспортування до Авторизованого сервісного центру.
- Щоб не порушити безпечність приладу, використовуйте виключно оригінальні запчастини та комплектуючі, схвалені самим виробником.
- Прилад відповідає вимогам Регламенту (ЄС) № 1935/2004 від 27.10.2004 щодо матеріалів, які контактують з харчовими продуктами.




### **Небезпека для дітей**

- Приладом можуть користуватися діти старше 8 років та особи з обмеженими фізичними, сенсорними та ментальними можливостями або з недостатнім досвідом і знаннями, тільки якщо вони перебувають під наглядом відповідальної особи або якщо пройшли належний інструктаж та усвідомлюють ризики, пов'язані з використанням приладу.
- Дітям забороняється гратися з приладом.
- Операції очистки і технічного обслуговування, описані у цьому посібнику, не повинні виконуватися дітьми, які не досягли віку старше 8 років і не перебувають під наглядом.
- Тримайте прилад та кабель живлення недоступними для дітей віком менше 8 років.
- Не залишайте кабель живлення звисати у місцях, де його може схопити дитина.
- Розташуйте прилад таким чином, щоб діти не могли дістатися до гарячих частин.
- Не залишайте елементи упаковки у зоні досяжності для дітей, оскільки ці матеріали є потенційним джерелом небезпеки.
- Якщо ви вирішите утилізувати цей прилад у якості відходів, рекомендується

зробити його непридатним для використання, відрізавши кабель живлення. Крім того, рекомендується знешкодити ті частини приладу, які можуть становити ризик, особливо для дітей, які можуть використовувати прилад для ігор.



### **Застереження про опіки**

- Від'єднайте прилад від електричної розетки і дочекайтеся охолодження гарячих частин, перш ніж виконувати будь-які операції чистки і технічного обслуговування.
- Готувальний відсік, приладдя та внутрішні металеві частини приладу можуть нагріватися під час використання. Тримайте руки і обличчя на безпечній відстані від гарячих частин приладу.
- Не торкайтеся до готувального відсіку, приладдя та металевих частин приладу під час роботи приладу або протягом наступних хвилин після його вимкнення. Дочекайтеся охолодження гарячих частин.
- Використовуйте прихватки або ганчірки, щоб зняти приладдя.
- Завжди беріться за ручку, щоб відкрити дверцята приладу.
- Під час приготування з готувального відсіку приладу може виходити гаряча пара. Не наближайте руки і обличчя до готувального відсіку.
- Не заповнюйте деко рослинною олією. Небезпека пожежі.
- Коли дверцята відчиняються або під час витягання приладдя з готувального відсіку також виходить гаряче повітря і пара. Не наближайте руки і обличчя до готувального відсіку.
-  Увага: гаряча поверхня.



### **Небезпека, пов'язана з електричним струмом**

- Використання електричних подовжувачів, несхвалених виробником приладу, може призвести до збитків або пожежі.
- Завжди підключайте прилад до розетки із заземленням.
- Не під'єднуйте будь-які інші прилади з великою потужністю (печі, праски, радіатори і т.п.) у ту ж саму електричну розетку. Небезпека електричного перевантаження.
- Ніколи не тягніть за кабель живлення або за сам прилад, щоб від'єднати вилку від електричної розетки.
- Не допускайте потрапляння води на частини під напругою: ризик короткого замикання і/або враження електричним струмом.
- Не дозволяйте кабелю живлення контактувати із гострими предметами або краями.
- Кабель живлення не повинен контактувати з гарячими поверхнями.
- Категорично забороняється занурювати прилад, вилку і електричний кабель у воду або ніші рідини.

- Не використовуйте прилад мокрими руками або босоніж.
- Якщо прилад не використовується, навіть протягом коротких періодів часу, вимкніть його і від'єднайте вилку кабелю живлення від електричної розетки.
- Не залишайте прилад без нагляду, коли він під'єднаний до електричної мережі.



### **Увага - ризик заподіяння матеріальних збитків**

- Не завантажуйте надмірну кількість продуктів для приготування. Небезпека пожежі та/або враження електричним струмом.
- Не вставляйте інструменти, металеві предмети, алюмінієву фольгу або легкозаймисті матеріали (наприклад, картон, пластик) у приладдя або готувальний відсік. Небезпека пожежі та/або враження електричним струмом.
- Прилад повинен використовуватися і залишатися на стійкій поверхні.
- Не ставте прилад на дуже гарячі поверхні або поблизу джерел відкритого вогню, щоб уникнути пошкодження обшивки корпусу.
- Не ставте прилад поблизу займистих матеріалів (тканини, фіранки).
- Забороняється розташовувати прилад або кабель живлення поблизу або над електричними та газовими печами, а також біля мікрохвильових або електричних печей.
- Перед використанням завжди повністю розмотуйте кабель живлення.
- Прилад не повинен живитися за допомогою зовнішніх таймерів або за допомогою окремих установок з дистанційним керуванням.
- Якщо прилад виділяє дим під час роботи, негайно від'єднайте прилад від електричної розетки. Щоб вирішити проблему, зверніться до найближчого авторизованого сервісного центру.
- Ніколи не наливайте рідкі інгредієнти у деко. Якщо необхідно для приготування їжі, додавайте рідину невеликими порціями. Перш ніж додати наступну порцію рідини, переконайтеся, що тверді інгредієнти поглинули рідину.
- Не ставте предмети на дверцята пристрою, коли вони відчинені.
- Кладіть інгредієнти завжди і тільки у приладдя з комплекту поставки, щоб уникнути контакту їжі з електричними нагрівальними елементами.
- Перед ввімкненням приладу завжди перевіряйте, чи правильно приладдя вставлене у готувальний відсік.
- Не використовуйте прилад, не вставивши у готувальний відсік принаймні один з предметів приладдя.
- Не використовуйте металеві інструменти, щоб дістати продукти з приладдя.
- Перед ввімкненням приладу переконайтеся, що приладдя та готувальний відсік не містять сторонніх предметів.
- Ніколи не ставте предмети зверху на прилад.
- Не закривайте повітрязабірник під час роботи приладу, щоб запобігти матеріальним збиткам і/або перегріву приладу.
- Не вмикайте прилад для роботи, якщо він порожній.

- Не використовуйте прилад на відкритому повітрі.
- Не залишайте прилад під дією атмосферних явищ (наприклад, дощ, сонце).
- Після того, як вилка електричного живлення була від'єднана і гарячі частини приладу охолонули, прилад можна чистити виключно неабразивною ганчіркою, злегка змоченою у водяному розчині декількох крапель нейтрального і неагресивного мийного засобу. Забороняється користуватися розчинниками, що здатні пошкодити пластик.



### **Небезпека збитків, обумовлених іншими причинами**

- Розташуйте прилад на відстані мінімум 10 см від стін, меблів або інших приладів.
- Щоб підняти прилад, беріться за його корпус.
- Не переміщайте прилад, не діставши продукти з приладдя.
- Розташуйте прилад у добре освітленому чистому місці із зручним доступом до електричної розетки.
- Поставте прилад на рівну, стійку і витривалу до температур поверхню.
- Пристрій не повинен використовуватися після падіння або якщо присутні ознаки пошкоджень. Не користуйтеся приладом, якщо кабель живлення чи вилка пошкоджені, або якщо сам прилад несправний. Усі операції з ремонту, включно з заміною кабелю живлення, повинні виконуватися виключно сервісним центром або уповноваженими технічними спеціалістами, щоб запобігти будь-яким ризикам.
- Не ставте закриті контейнери всередину приладу. Контейнер може вибухнути під час готування.



Для правильної утилізації виробу відповідно до Європейської директиви 2012/19/ЄС слід прочитати спеціальну пам'ятку, що додається до виробу.

### **• ЗБЕРІГАЙТЕ ЦЮ ІНСТРУКЦІЮ.**



Перед початком використання приладу обов'язково ознайомтеся з правилами техніки безпеки. Для отримання додаткової інформації про роботу приладу ознайомтеся з посібником з експлуатації.

### **ПРО ЦЕЙ ПОСІБНИК**

Прилад створений із дотриманням вимог діючих європейських стандартів та захищений у всіх потенційно небезпечних для користувача місцях. Використовуйте прилад виключно за цільовим призначенням, для якого він був розроблений, щоб запобігти нещасним випадкам і заподіяння шкоди. Зберігайте цей посібник у доступному місці для консультацій у майбутньому. За наміру передати цей прилад іншому користувачу пам'ятайте, що разом з приладом повинна бути передана і ця інструкція.

## ПЕРЕД ПОЧАТКОМ ВИКОРИСТАННЯ

---

- 1 Зніміть пакувальний матеріал і перевірте наявність всіх компонентів.
- 2 Перевірте цілісність вмісту.

Не користуйтеся приладом, якщо він пошкоджений.



### Увага

Розташуйте прилад на відстані мінімум 10 см від стін, меблів або інших приладів.

- 3 Поставте прилад на рівну, стійку і витривалу до температур поверхню.

Перед першим використанням приладу помийте знімні компоненти, які контактують з харчовими продуктами.

## ЧИСТКА І ДОГЛЯД

---

Регулярне і щоденне чищення дозволяє підтримувати прилад в робочому стані і подовжувати термін його служби.



### Увага

Всі операції чистки і технічного обслуговування повинні виконуватися на вимкненому і від'єднаному від електричної розетки приладі.

Небезпека враження електричним струмом. Категорично забороняється занурювати прилад, вилку і електричний кабель у воду або ніші рідини.



### Увага

Від'єднайте прилад від електричної розетки і дочекайтеся охолодження гарячих частин, перш ніж виконувати будь-які операції чистки і технічного обслуговування.



### Увага

Забороняється використовувати абразивні миючі засоби або металічні інструменти, щоб не пошкрябати або не пошкодити покриття. Забороняється користуватися розчинниками, що здатні пошкодити пластик.

Небезпека матеріальних збитків. Не залишайте на металічних поверхнях кислі речовини. Кислі речовини (наприклад, лимонний сік, консервовані помідори, оцет і т.п.) в результаті тривалого впливу псують фарбу, матуючи її.

Приладдя можна мити у посудомийній машині. У якості альтернативи використовуйте миючий засіб для посуду і м'яку неабразивну губку.

## **OSTRZEŻENIA DOTYCZĄCE BEZPIECZEŃSTWA**

---

### **NALEŻY ZAPOZNAĆ SIĘ UWAGNIE Z INSTRUKCJĄ PRZED UŻYCIEM.**

- Urządzenie zostało przygotowane do używania w środowisku domowym lub podobnym, jak na przykład:
  - w miejscach wyznaczonych do gotowania przez personel w sklepach, biurach i w innych miejscach wykonywania pracy;
  - w gospodarstwach;
  - w hotelach, motelach, bed & breakfast i innych strukturach mieszkalnych (do używania przez gości).
- Nie używać urządzenia do celów innych niż podane w niniejszej instrukcji obsługi. Producent nie ponosi odpowiedzialności za błędne zastosowanie urządzenia i za zastosowanie niezgodne z zaleceniami zawartymi w tej instrukcji. Nieprawidłowe zastosowanie spowoduje dodatkowo wygaśnięcie wszelkich form gwarancji.
- Zaleca się zachować oryginalne opakowanie, ponieważ bezpłatny serwis nie jest przewidziany w przypadku awarii powstałych w wyniku nieodpowiedniego opakowania produktu w czasie transportu do Autoryzowanego Centrum Serwisowego.
- W celu zachowania bezpieczeństwa urządzenia używać wyłącznie oryginalnych części zamiennych i akcesoriów, zatwierdzonych przez producenta.
- Urządzenie spełnia wymagania Rozporządzenia (WE) nr 1935/2004 z dn. 27.10.2004 r, dotyczącego materiałów przeznaczonych do kontaktu z żywnością.



### **Zagrożenia dla dzieci**


- Urządzenie nadaje się do użytkowania przez dzieci w wieku powyżej 8 lat oraz przez osoby o zmniejszonych zdolnościach fizycznych, sensorycznych lub mentalnych, jak również przez osoby nieposiadające odpowiedniego doświadczenia lub wiedzy, pod warunkiem, że korzystają one z urządzenia pod kierunkiem osoby odpowiedzialnej lub otrzymały i zrozumiały odpowiednie instrukcje oraz ostrzeżenia o zagrożeniach, jakie mogą wiązać się z korzystaniem z urządzenia.
- Należy nadzorować dzieci i upewnić się, że nie bawią się urządzeniem.
- Czynności związane z czyszczeniem i utrzymaniem wykonywane przez użytkownika nie powinny być wykonywane przez dzieci, chyba że ukończyły one 8 lat lub pracują pod nadzorem.
- Urządzenie i jego przewód przechowywać poza zasięgiem dzieci poniżej 8. roku życia.
- Nie pozostawiać wiszącego przewodu zasilania w miejscu, gdzie mógłby zostać chwycony przez dzieci.
- Urządzenie odkładać w taki sposób, aby rozgrzane elementy nie pozostawały w zasięgu dzieci.
- Nie pozostawiać elementów opakowania w miejscu dostępnym dla dzieci, ponieważ stanowią potencjalne źródło zagrożenia.



- W przypadku utylizacji produktu w charakterze odpadu, należy uniemożliwić jego użycie poprzez odcięcie przewodu zasilania. Zaleca się ponadto unieszkodliwienie tych komponentów urządzenia, które mogą stwarzać zagrożenie, zwłaszcza dla dzieci, które mogłyby wykorzystać urządzenie do zabawy.



### **Ostrzeżenia dotyczące oparzeń**

- Przed rozpoczęciem jakichkolwiek czynności czyszczenia i konserwacji, odłączyć urządzenie od gniazda elektrycznego. Odczekać na schłodzenie rozgrzanych części.
- Komora pieczenia, akcesoria i części metalowe wewnątrz urządzenia mogą rozgrzewać się podczas użytkowania. Dłonie i twarz trzymać z dala od gorących części urządzenia.
- Nie dotykać komory pieczenia, akcesoriów ani metalowych części wewnątrz urządzenia podczas jego pracy oraz w ciągu kilku minut po wyłączeniu. Zaczekać na całkowite schłodzenie gorących części.
- Aby usunąć akcesoria, użyć uchwytów lub szmatek.
- Aby otworzyć drzwiczki urządzenia, należy zawsze chwytać za uchwyt.
- Podczas gotowania, z komory pieczenia urządzenia może wydostawać się gorąca para. Dłonie i twarz trzymać z dala od komory pieczenia.
- Nie napełniać blachy olejem. Zagrożenie pożarem.
- Po otwarciu drzwiczek lub podczas wyjmowania akcesoriów z komory pieczenia, wydobywa się z niej również powietrze i gorące opary. Dłonie i twarz trzymać z dala od komory pieczenia.
-  Uwaga: gorąca powierzchnia.



### **Zagrożenia wynikające ze stosowania energii elektrycznej**

- Wykorzystywanie elektrycznych przedłużaczy nie posiadających zatwierdzenia producenta urządzenia może skutkować powstaniem szkód i wypadków.
- Urządzenie podłączać do gniazda posiadającego uziemienie.
- Nie podłączać do tego samego gniazda elektrycznego innych urządzeń o dużej mocy (piecyki, żelazka, grzejniki itp.). Niebezpieczeństwo przeciążenia elektrycznego.
- Nie ciągnąć za przewód zasilania ani za urządzenie w celu wysunięcia wtyczki z gniazda elektrycznego.
- Należy unikać kontaktu części pod napięciem z wodą. Ryzyko zwarcia i/lub porażenia elektrycznego.
- Unikać stykania przewodu zasilania z tnącymi elementami lub ostrymi krawędziami.
- Zapobiegać stykaniu się przewodu elektrycznego zasilania z gorącymi powierzchniami.
- Nie zanurzać urządzenia, wtyczki i przewodu elektrycznego w wodzie lub w innych płynach.

PL

- Nie obsługiwać urządzenia mokrymi lub wilgotnymi dłońmi lub będąc boso.
- Gdy urządzenie nie jest używane, nawet przez krótki czas należy je wyłączyć i wysunąć wtyczkę przewodu zasilającego z gniazda elektrycznego.
- Nie pozostawiać bez nadzoru urządzenia podłączonego do sieci elektrycznej.




### **Uwaga - szkody materialne**

- Nie wkładać nadmiernej ilości produktów do gotowania. Ryzyko pożaru i/lub porażenia prądem.
- Nie wkładać do akcesoriów lub komory gotowania przyborów kuchennych, metalowych przedmiotów, folii aluminiowej ani materiałów łatwopalnych (np. kartonu, plastiku). Ryzyko pożaru i/lub porażenia prądem.
- Nie pozostawiać urządzenia przyłączonego do sieci elektrycznej bez dozoru.
- Nie ustawiać urządzenia na bardzo gorących powierzchniach lub w pobliżu otwartego ognia, aby nie uszkodzić obudowy.
- Nie ustawiać urządzenia w pobliżu materiału łatwopalnego (np.: tkaniny, zasłony).
- Nie umieszczać urządzenia ani przewodu zasilającego na gorących kuchenkach elektrycznych lub gazowych, jak również w ich pobliżu, ani też w pobliżu kuchenki mikrofalowej lub pieca elektrycznego.
- Przed użyciem wysunąć całkowicie przewód elektryczny zasilania.
- Urządzenia nie należy zasilać za pomocą timerów zewnętrznych lub oddzielnych instalacji sterowanych na odległość.
- Jeżeli urządzenie podczas pracy wydziela dym, odłączyć je niezwłocznie od gniazda elektrycznego. Zwrócić się do najbliższego upoważnionego centrum serwisu technicznego, aby rozwiązać problem.
- Nigdy nie wlewać płynnych składników na blachę. Jeśli jest to konieczne do celów kulinarnych, dodawać małe porcje płynu. Zawsze przed dodaniem większej ilości sprawdzić, czy płyn został wchłonięty przez składniki stałe.
- Nie umieszczać żadnych przedmiotów na otwartych drzwiczkach urządzenia.
- Produkty umieszczać tylko i wyłącznie w dołączonych akcesoriach, aby zapobiec stykaniu się potraw z grzałkami elektrycznymi.
- Przed uruchomieniem urządzenia należy zawsze sprawdzić, czy akcesoria są prawidłowo włożone do komory pieczenia.
- Nigdy nie używać urządzenia bez włożenia co najmniej jednego z akcesoriów do komory pieczenia.
- Do wyjmowania produktów z akcesoriów nie używać metalowych narzędzi.
- Przed uruchomieniem urządzenia należy sprawdzić, czy w akcesoriach i w komorze pieczenia nie znajdują się ciała obce.
- Nigdy nie umieszczać żadnych przedmiotów na urządzeniu.
- Nigdy nie zasłaniać wlotu powietrza podczas pracy urządzenia, aby uniknąć szkód materialnych i/lub przegrzania urządzenia.
- Nie uruchamiać urządzenia „na pusto”.

- Nie używać urządzenia na zewnątrz.
- Nie wystawiać urządzenia na działanie czynników atmosferycznych (n.p.: deszcz, słońce).
- Po wysunięciu wtyczki zasilającej i po schłodzeniu rozgrzanych części, urządzenie należy czyścić wyłącznie miękką, lekko wilgotną ściereczką z dodatkiem kilku kropel neutralnego i łagodnego detergentu. Nigdy nie stosować rozpuszczalników, które mogą zniszczyć części z tworzywa sztucznego.



### **Zagrożenia wynikające z innych przyczyn**

- Urządzenie ustawić w odległości co najmniej 10 cm od ścian, mebli lub innych urządzeń.
  - Aby podnieść urządzenie, chwycić jego korpus.
  - Nie przenosić urządzenia bez uprzedniego wyjęcia produktów z akcesoriów.
  - Należy wybrać miejsce odpowiednio oświetlone, czyste i z łatwym dostępem do gniazda elektrycznego.
  - Umieścić urządzenie na płaskiej, stabilnej i odpornej na temperaturę powierzchni.
  - Urządzenie nie powinno być używane, jeżeli zostało upuszczone lub jeżeli zawiera widoczne znaki uszkodzenia. Nie używać urządzenia w sytuacji, gdy przewód zasilania lub wtyczka są uszkodzone lub urządzenie jest wadliwe. Wszystkie naprawy, włączając w to wymianę przewodu zasilającego, powinny być wykonywane wyłącznie przez Serwis Techniczny lub przez upoważnionych techników, w sposób zapobiegający jakiegokolwiek zagrożeniu.
  - Nie wkładać do urządzenia zamkniętych pojemników. Pojemnik mógłby wybuchnąć podczas pieczenia.
-  Aby zutylizować produkt w myśl Dyrektywy Europejskiej 2012/19/UE, zapoznać się z broszurą dołączoną do produktu.

### **• NALEŻY ZACHOWAĆ INSTRUKCJĘ.**



Przed przystąpieniem do obsługi urządzenia należy zawsze zapoznać się z ostrzeżeniami dotyczącymi bezpieczeństwa. Więcej informacji na temat obsługi urządzenia można znaleźć w instrukcji obsługi.

### **O PODRĘCZNIKU**

Urządzenie zostało wyprodukowane zgodnie z obowiązującymi normami europejskimi i jest zabezpieczone we wszystkich częściach potencjalnie niebezpiecznych dla użytkownika. Urządzenia używać tylko do celów, do których zostało zaprojektowane, aby uniknąć możliwych obrażeń i szkód. Niniejszą instrukcję przechowywać w zasięgu ręki, aby móc korzystać z niej w przyszłości. W przypadku decyzji o zbyciu urządzenia na inne osoby, należy zawsze pamiętać o przekazaniu niniejszej instrukcji.

## PRZED ROZPOCZĘCIEM UŻYTKOWANIA

---

- 1 Usunąć materiały opakowaniowe i sprawdzić, czy są obecne wszystkie części.
- 2 Sprawdzić integralność zawartości.

**Nie uruchamiać urządzenia, jeżeli jest uszkodzone.**



### **Uwaga**

Urządzenie ustawić w odległości co najmniej 10 cm od ścian, mebli lub innych urządzeń.

- 3 Umieścić urządzenie na płaskiej, stabilnej i odpornej na temperaturę powierzchni.

**Przed pierwszym użyciem urządzenia należy umyć zdejmowane elementy, które stykają się z artykułami spożywczymi.**

## CZYSZCZENIE I KONSERWACJA

---

Regularne, codzienne czyszczenie pozwoli utrzymać urządzenie w dobrym stanie i wydłuży jego żywotność.



### **Uwaga**

Wszystkie poniższe czynności czyszczenia i konserwacji należy wykonywać po wyłączeniu urządzenia i po wysunięciu wtyczki z gniazda elektrycznego.

Ryzyko porażenia prądem. Nie zanurzać urządzenia, wtyczki i przewodu elektrycznego w wodzie lub w innych płynach.



### **Uwaga**

Przed rozpoczęciem jakichkolwiek czynności czyszczenia i konserwacji, odłączyć urządzenie od gniazda elektrycznego. Odczekać na schłodzenie rozgrzanych części.



### **Uwaga**

Nie używać ściernych detergentów ani metalowych przedmiotów, aby nie zarysować ani nie uszkodzić obudowy. Nigdy nie stosować rozpuszczalników, które mogą zniszczyć części z tworzyw sztucznych.

Zagrożenie uszkodzeniami materialnymi. Nie pozostawiać na powierzchniach metalowych substancji kwaśnych. Pozostawione na dłużej kwaśne substancje, takie jak sok z cytryny, przecier pomidorowy, ocet i podobne, powodują matowienie lakieru.

**Akcesoria można myć w zmywarce. Można użyć zwykłego płynu do mycia naczyń i miękkiej, nie szorstkiej gąbki.**

## SIKKERHEDSADVARSLER

### LÆS DENNE BRUGSANVISNING NØJE IGENNEM, FØR DU TAGER APPARATET I BRUG.

- Apparatet er beregnet til brug i private husholdninger eller tilsvarende miljøer som f.eks.:
  - kantiner forbeholdt butik- og kontorphonale og andre erhvervsmiljøer
  - feriebondegårde
  - hoteller, moteller, bed & breakfast og andre boligfaciliteter (til brug for gæsterne).
- Brug ikke apparatet til andre formål end de, som er beskrevet i denne brugsanvisning. Producenten fralægger sig ethvert ansvar for forkert brug eller enhver anden brug end den, som er anført i denne brugsanvisning. Forkert brug af apparatet medfører også, at garantien bortfalder.
- Det anbefales at opbevare den originale emballage, da der ikke ydes gratis assistance ved skader, som skyldes uegnet emballage ved fremsendelse til et autoriseret servicecenter.
- Af hensyn til sikkerheden ved apparatet må du kun bruge originalt tilbehør og reservedele, som er godkendt af producenten.
- Dette apparat er i overensstemmelse med forordning (EF) nr. 1935/2004 af 27. oktober 2004 om materialer og genstande bestemt til kontakt med fødevarer.




### Fare for børn

- Dette apparat kan benyttes af børn på over otte år og af personer med nedsatte fysiske, sensoriske eller mentale evner, eller mangel på erfaring og viden, såfremt de er under opsyn eller har modtaget vejledning i anvendelsen af apparatet af en person, der er ansvarlig for deres sikkerhed.
- Børn må ikke benytte apparatet som legetøj.
- Rengøring og vedligeholdelse, som skal udføres af brugeren, må ikke udføres af børn, medmindre de er ældre end 8 år og under opsyn.
- Hold altid apparatet og strømforsyningsledningen uden for rækkevidden af børn på under otte år.
- Lad ikke ledningen hænge ned et sted, hvor børn kan trække i den.
- Placer apparatet på en måde, så børn ikke kan nå de varme dele.
- Hold emballagen borte fra børn. Den udgør en potentiel farekilde.
- Hvis du beslutter at kassere apparatet, så bør du gøre det ubrugeligt ved at klippe elledningen over. Det anbefales endvidere også at gøre de dele af apparatet ubrugelige, som kan udgøre en fare, navnlig for børn, som kan finde på at lege med apparatet.



### Bemærkninger vedrørende forbrændinger

- Afbryd apparatet ved at fjerne stikket fra stikkontakten, og vent til de varme dele er afkølet, før rengøring og vedligeholdelse udføres.

- Friturekammeret, tilbehøret og apparatets indvendige metaldele kan blive varme under brug. Hold hænder og ansigt borte fra apparatets varme dele.
- Rør ikke ved friturekammeret, tilbehøret og de indvendige metaldele på apparatet, mens apparatet er i drift, eller i minutterne umiddelbart efter der er slukket for apparatet. Vent, til alle de varme dele er afkølet.
- Brug grydelapper eller viskestykker til at fjerne tilbehøret.
- Tag altid fat om håndtaget for at åbne lågen i apparatet.
- Under tilberedningen kan der slippe varm damp ud fra apparatets friturekammer. Hold hænder og ansigt på afstand fra friturekammeret.
- Fyld aldrig drypbakken med olie. Fare for brand.
- Når du åbner lågen eller fjerner tilbehør fra friturekammeret, trænger der varm luft og damp ud. Hold hænder og ansigt på afstand fra friturekammeret.
-  Advarsel: varm overflade.

### **Elektrisk fare**

- Brug af elektriske forlængerledninger, som ikke er godkendt af enhedens producent, kan forårsage skader og ulykker.
- Slut altid apparatet til en stikkontakt med jordforbindelse.
- Tilslut ikke andre apparater med højt strømoftag (f.eks. varmeovne, strygejern, radiatorer) til samme stikkontakt som apparatet. Fare for elektrisk stød.
- Træk aldrig i ledningen eller selve apparatet for at trække stikket ud af stikkontakten.
- Lad aldrig de spændingsførende dele komme i kontakt med vand. Der er fare for kortslutning og/eller elektrisk stød.
- Undgå, at ledningen kommer i kontakt med skarpe dele eller spidse hjørner.
- Elledningen må ikke komme i kontakt med varme overflader.
- Sænk aldrig apparatet, stikkontakten eller elledningen ned i vand eller andre væsker.
- Brug ikke apparatet med våde hænder eller bare fødder.
- Hvis apparatet ikke skal bruges, selv i en kort periode, skal du altid slukke for apparatet og trække stikket ud af stikkontakten.
- Lad ikke apparatet være uden opsyn, når det er tilsluttet strømmen.

### **Advarsel – skader på materielle dele**

- Anbring ikke for store mængder fødevarer til tilberedning. Fare for brand og/eller elektrisk stød.
- Stik ikke køkkenredskaber, metalgenstande, stanniol eller brandfarlige materialer (f.eks. karton eller plast) ned i tilbehøret eller friturekammeret. Fare for brand og/eller elektrisk stød.
- Apparatet skal stå og bruges på en stabil overflade.
- Placér ikke apparatet på meget varme overflader eller i nærheden af åben ild. Beklædningen kan tage skade.

- Placer ikke apparatet i nærheden af brændbart materiale (for eksempel tekstiler eller gardiner).
- Placer aldrig apparatet eller strømforsyningsledningen i nærheden af eller oven på varme elektriske varmeplader eller gaskomfurer eller i nærheden af mikrobølgeovn eller en elektrisk ovn.
- Udrul altid ledningen helt før brug.
- Apparatet må ikke drives af eksterne timere eller med separate fjernbetjenings-systemer.
- Afbryd straks apparatet ved at fjerne stikket fra stikkontakten, hvis apparatet udsender røg i forbindelse med brug. Kontakt det nærmeste autoriserede servicecenter for at få løst problemet.
- Kom aldrig flydende ingredienser i drypbakken. Hvis det er nødvendigt af hensyn til tilberedningen, er det muligt at tilsætte små mængder væske. Kontrollér altid, at væsken er absorberet af levedsmidlerne i fast form, før der tilsættes yderligere væske.
- Placer ikke genstande på apparatets låge, når den står åben.
- Indsæt altid kun ingredienser i det medfølgende tilbehør for at undgå, at maden kommer i kontakt med de elektriske modstande.
- Kontrollér altid, at tilbehøret er sat korrekt i friturekammeret, før du starter apparatet.
- Brug aldrig apparatet uden at sætte tilbehør i friturekammeret.
- Brug ikke metalredskaber til at fjerne mad fra tilbehøret.
- Kontrollér, at tilbehøret og friturekammeret er fri for fremmedlegemer, før du tager apparatet i brug.
- Placer aldrig genstande oven på apparatet.
- Bloker aldrig luftindtaget, mens apparatet er i drift. Det kan forårsage materielle skader og/eller overophedning af apparatet.
- Start aldrig et tomt apparat.
- Brug ikke apparatet udendørs.
- Udsæt aldrig apparatet for atmosfæriske påvirkninger (f.eks. regn, sol).
- Efter at ledningens stik er trukket ud af stikkontakten, og når alle de varme dele er afkølede, må apparatet kun rengøres med en let fugtet, ikke-slibende klud, tilsat et par dråber ikke-aggressivt neutralt rengøringsmiddel. Brug aldrig opløsningsmidler. De kan skade plastmaterialet.



### **Fare for skader af andre grunde**

- Anbring apparatet på en afstand der mindst er på 10 cm fra vægge, møbler eller andre apparater.
- Tag fat om apparatets hus for at løfte det.
- Flyt aldrig apparatet uden at have fjernet maden fra tilbehøret.
- Stil apparatet på et sted med tilstrækkelig god belysning og stikket let tilgængeligt.
- Placer apparatet på en flad og stabil overflade, der kan tåle høje temperaturer.

- Apparatet må ikke bruges, hvis det har været tabt, eller hvis der er synlige tegn på skader. Brug ikke apparatet, hvis elledningen eller stikket er beskadigede, eller hvis selve apparatet er defekt. For at forhindre enhver fare, må reparationer, herunder også udskiftning af elledningen, kun udføres af et autoriseret servicecenter eller af autoriserede teknikere.
- Anbring ikke lukkede beholdere i apparatet. Beholderen kan eksplodere under tilberedningen.

 Læs det vedlagte blad om bortskaffelse for oplysninger om korrekt bortskaffelse i henhold til det europæiske direktiv 2012/19/EU.

## • GEM BRUGSANVISNINGEN.



Læs altid sikkerhedsadvarselne inden brug af apparatet. Vedrørende yderligere oplysninger om apparatets funktion henvises til brugsanvisningen.

## ET PAR ORD OM DENNE BRUGSANVISNING

Dette apparat er fremstillet i overensstemmelse med gældende relevante europæiske forskrifter. Alle dele, der kan udgøre en potentiel fare for brugeren, er beskyttede. Brug kun apparatet til det formål, som det er beregnet til. Så undgår du mulige skader på personer og ting. Opbevar denne brugsanvisning til senere brug. Hvis apparatet videregives til andre, skal man huske at vedlægge denne brugsanvisning.

## FØR BRUG

- 1 Fjern emballagen, og kontrollér, at alle komponenter er til stede.
- 2 Kontrollér, at indholdet er intakt.

**Start aldrig et beskadiget apparat.**



### Advarsel

Anbring apparatet på en afstand der mindst er på 10 cm fra vægge, møbler eller andre apparater.

- 3 Placer apparatet på en flad og stabil overflade, der kan tåle høje temperaturer.

**Inden apparatet tages i brug første gang, skal alle aftagelige dele, som kommer i kontakt med fødevarer, gøres rent.**

## RENGØRING OG VEDLIGEHOLDELSE

En regelmæssig og daglig rengøring gør det muligt at bevare apparatets ydeevne og at forlænge dets levetid.



### Advarsel

Al rengøring og vedligehold skal udføres med slukket apparat og stikket fjernet fra stikkontakten.

Fare for elektrisk stød. Sænk aldrig apparatet, stikkontakten eller elledningen ned i vand eller andre væsker.





### **Advarsel**

Afbryd apparatet ved at fjerne stikket fra stikkontakten, og vent til de varme dele er afkølet, før rengøring og vedligeholdelse udføres.



### **Advarsel**

Undgå brug af skurepulver eller metalliske genstande. Det kan ridse eller beskadige beklædningen. Brug aldrig opløsningsmidler. De kan skade plastmaterialet.

Fare for materielle skader. Efterlad ikke syrlige substanser på overfladerne af metal. Syrlige substanser (f.eks. citronsaft, tomatkoncentrat, eddike og lignende) ødelægger emaljen og gør den mat, hvis de efterlades langvarigt.

**Tilbehøret kan afvaskes i opvaskemaskine. Alternativt kan der anvendes et almindeligt opvaskemiddel og en blød, ikke-slibende svamp.**