

EST. 1862

Georg Chr. Wirth

GMBH & CO. KG

DIE WEBEREI MIT TRADITION

Liebe Kundin, Lieber Kunde!

Herzlichen Glückwunsch zu dem von Ihnen erworbenen Qualitätsprodukt. Mit wenigen Handgriffen haben Sie Ihre Schiebepaneele an einer Universal-Gardinenleiste montiert.

PACKUNGSIHALT

- 1 Schiebegardine
- 1 Paneelwagen inkl. 2 Universalgleiter
Abb.1: bereits vormontiert
- 1 Beschwerungsstab
Abb.2: bereits vormontiert




Abbildung 1




Abbildung 2

MONTAGE

Die Schiebegardine ist nach kurzem Aufbügeln bereits dekorationsfertig.

- Am unteren Rand ist bereits ein Beschwerungsstab (Abb.2) eingelegt, der den Flächenvorhang in Form hält.
- Oben ist die Schiebegardine mit Klettband an einem Paneelwagen befestigt, die Universalgleiter sind bereits montiert (Abb.3).

Schieben Sie die Gleiter in den dafür vorgesehenen Lauf Ihrer Gardinenleiste (Abb.4).




Abbildung 3



Abbildung 4

REINIGUNG & PFLEGE

Zum waschen nehmen Sie einfach die Schiebegardine vom Paneelwagen (abkletten) sowie den Beschwerungsstab aus dem unteren Saum (die Öffnung ist oben an der Seite). Dann können Sie Ihre Schiebegardine ganz einfach bei 30° in der Maschine waschen.

UNSER TIPP FÜR SIE

Um einen noch besseren Effekt bei der Dekoration mit mehreren Paneelen zu erreichen, ist es ratsam, eine mehrläufige Schiene zu verwenden. So kann man die Paneelen versetzt oder hintereinander schieben.

Ihre Familie Wirth