



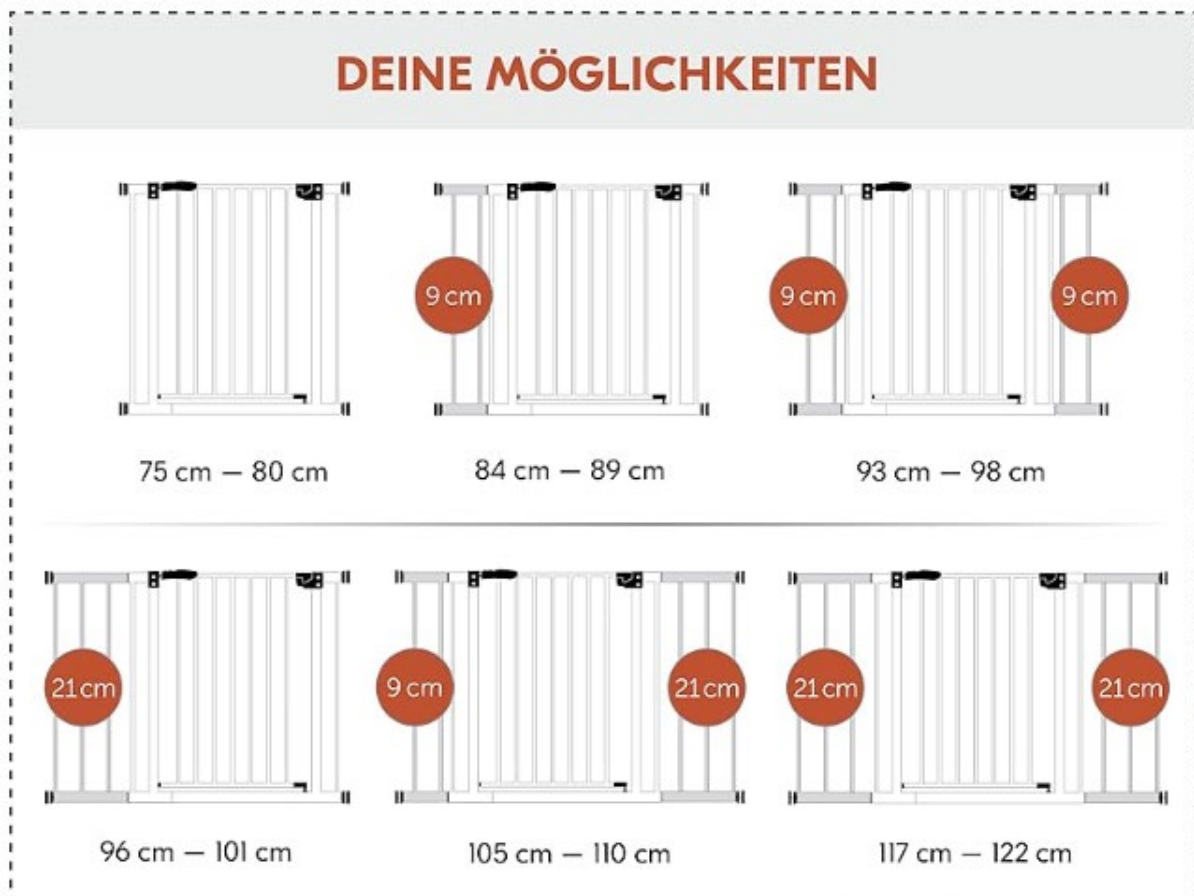
FAQs – hauck Tür- & Treppenschutzgitter

Besuche unsere Webseite und entdecke alles über die Marke **hauck**:

<https://www.hauck.de/home>

Welches **Gitter** und welche **Verlängerung** brauche ich?

Mit unseren Kinderschutzgittern kannst du diverse Breiten abdecken. Beachte bitte, dass maximal zwei Verlängerungen pro Gitter möglich sind und nur eine pro Seite, um weiterhin die Stabilität des Gitters gewährleisten zu können.



Bitte beachte außerdem, dass es bei unseren Kinderschutzgittern Lücken gibt, die wir nicht abdecken.

Hinweis: Folgende **Breiten** sind **nicht möglich**:

81 – 83 cm

90 – 92 cm

102 – 104 cm

111 – 116 cm

Alle Produktinfos unter <https://www.hauck.de/home>

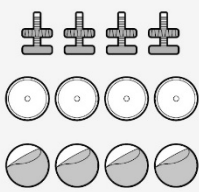
Warum ist mein Gitter **schief**, nachdem ich den Kabelbinder durchgeschnitten habe?

Sobald du den Kabelbinder am Türschutzgitter durchgeschnitten hast, schaut das Gitter „schief“ aus. Doch keine Sorge! Das ist bei Gitter mit Klemmbefestigung ganz normal!

Denn erst wenn das Gitter vollständig montiert ist, wird es gerade. Befolge hierfür einfach alle Montage-Schritte der Bedienungsanleitung.

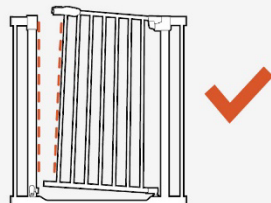
KINDERLEICHTE MONTAGE

1



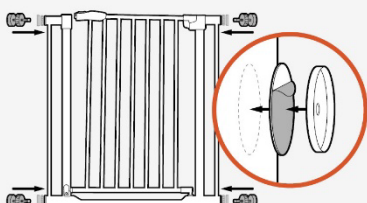
Gitter vorbereiten & Montage-Zubehör bereit legen.

2



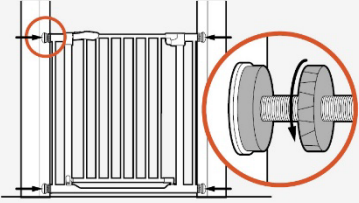
Die anfängliche Schiefstellung ist normal und verschwindet durch das Anziehen der Schrauben.

3



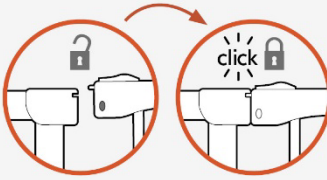
Alle 4 Klemmschrauben seitlich in das Gitter stecken & Wandteller an die Wand kleben.

4



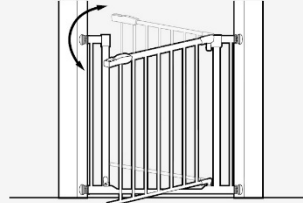
Gitter in den Durchgang platzieren & die 4 Klemmschrauben gleichmäßig fest anziehen.

5



Alle Klemmschrauben nachziehen, bis die Tür gerade ist und korrekt einrastet.

6



Dein Gitter schließt & öffnet sich problemlos? Perfekt – du hast alles richtig gemacht!

Wie öffnet man die Tür des Kinderschutzgitters?

Die Tür des Schutzgitters kann mit einer Hand und in beide Richtungen geöffnet werden. Einfach den Hebel nach hinten ziehen, die Tür ein Stück nach oben heben und dann zur gewünschten Seite öffnen. Mit etwas Schwung kannst du das Gitter wieder schließen. Vergewissere dich jedoch stets, dass es auch wirklich geschlossen ist!

Hinweis: Kinder wachsen schnell! Bereits ab einem Alter von 24 Monaten kann dein Kind die Tür verstehen und sie eventuell schon allein aufmachen. Deshalb empfehlen wir unsere Kinderschutzgitter bis maximal 24 Monaten.