

Für Ersatzteilbestellungen und bei Reklamationen bitte nachfolgende Hinweise beachten.



Sehr geehrte(r) Kundin/Kunde.

Sollte ein Teil Ihres bestellten Produktes beschädigt sein oder fehlen, werden wir Ihnen entsprechenden Ersatz liefern. Bitte senden Sie das Produkt nicht zurück.

Bitte füllen Sie die Angaben zum Ersatzteil bzw. Ihrer Reklamation in den unten angegebenen Feldern aus und senden Sie dieses Formblatt ausgefüllt zurück.

Zur Rücksendung können Sie folgende Möglichkeiten wählen:

- per Fax an: +49-511-54742-51
- per e-mail(scan) an: info@relita.com
- per Post an unsere Rücksendadresse: Relita Dr.Woite GmbH & Co. KG, Eschenweg 3, 30855 Langenhagen.

Folgendes bitte ausfüllen:

Name: _____
Adresse: _____
Telefonnummer: _____
e-mail (falls vorhanden): _____

Kundennummer (bei Reklamationen immer ausfüllen): _____

Artikelnummer: _____

Modellbezeichnung: _____

Farbe/Beschaffenheit (entsprechendes bitte umkreisen oder unterstreichen):

natur **weiss** **geölt** **lackiert**

Benötigte Teile

bitte ergänzen Sie die Bezeichnung die Teilenummer entsprechend der Ihnen vorliegenden Aufbauanleitung

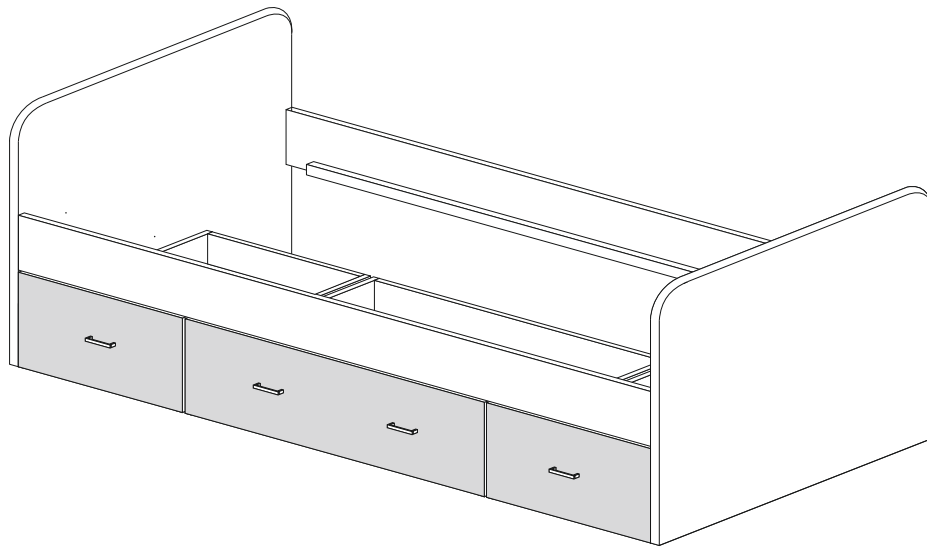
Produkt/Name	Teilenr./Schraubennr.	Bezeichnung/Maße	Anzahl
Schrank Luna (Beispiel)	14	2197x160x20	1

Montageanleitung Kojenbett BONY

Mountinginstruction stapelbedden bed BONY

Mounting instructions Bunk bed BONY

Instructions d'utilisation de couchettes lit

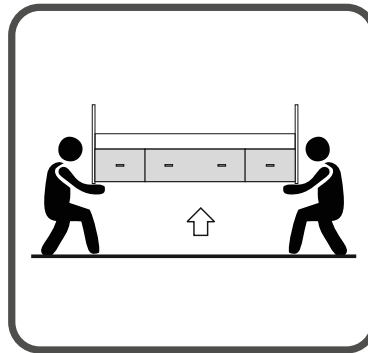
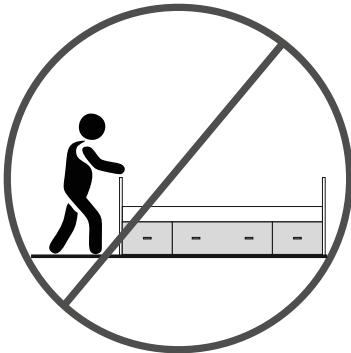


Notwendiger Hinweis:

Important information:

Belangrijke informatie:

Information importante:

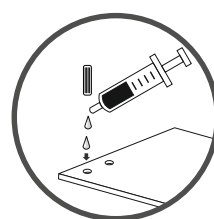

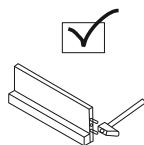








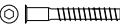








Bett nicht verschieben,
nur angehoben verstellen.

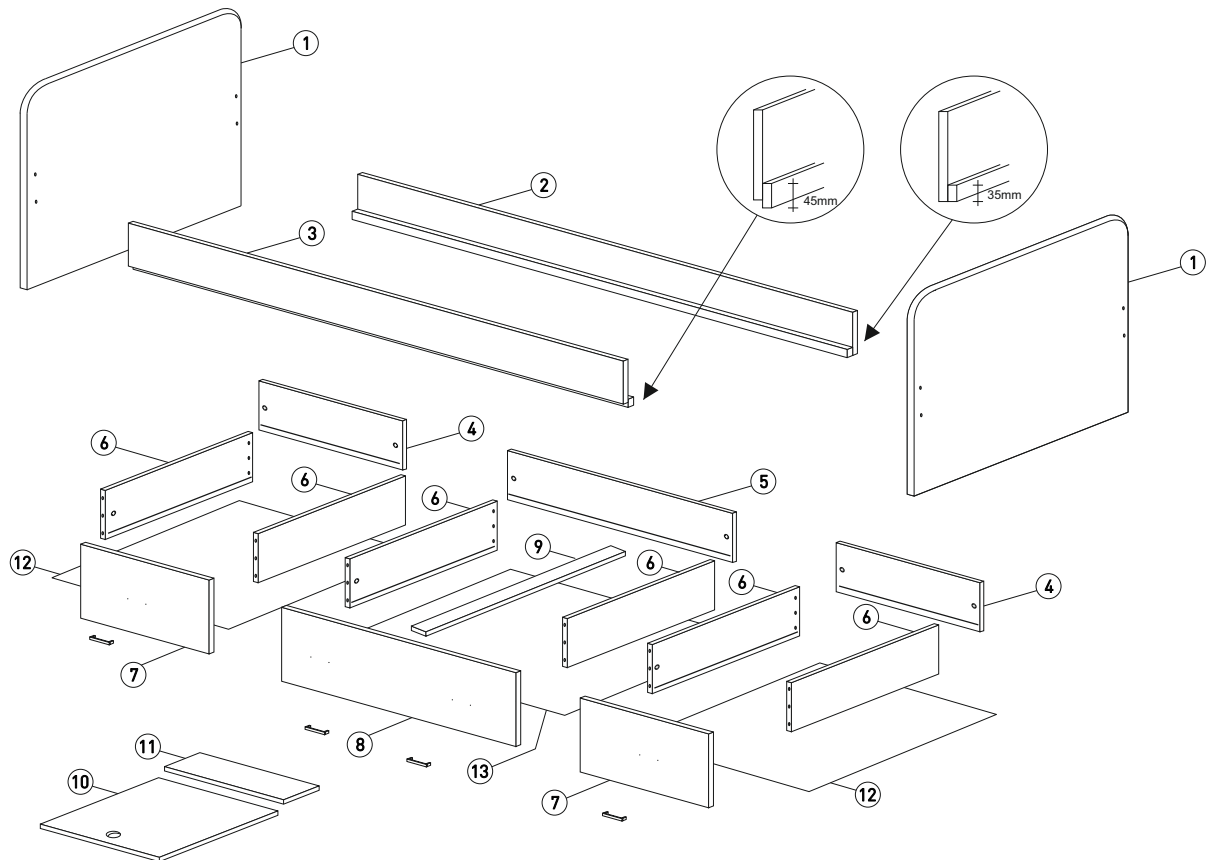
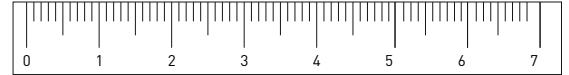
Move not only raises
bed adjusted

Bed niet verschuiven,
men moet het bed opheffen
om te verplaatsen

Ne pas pousser le lit,
il faut le porter pour déplacer



A	B	C	D	E	H	I	J	R
								
EURO SHTRAF X 14	∅ 4 x 20 /x 14	∅ 8 x 30 /x 32	∅ 4 x 16 /x 24	M 8 x 70 /x 8	M 4 x 20 /x 8	∅ 3 x 16 /x 8	glue /x 1	IMBUS x 1
K	L	M	N					
								
x 12	x 4	x 2	x 1					



Ⓧ ACHTUNG bei einer Beanstandung !!
Um eine zügige Beanstandungsabwicklung zu gewährleisten, bitte bei Beschlägen den Buchstaben und die Menge angeben, Beispiel: A M6x95
bei Möbelteilen die Zahl angeben
Beispiel: 1 1960x160x20

Ⓧ if you have a COMPLAINT !!
in order to enable us to deal with any complaints quickly, in the case fittings please state the letter and the quantity, Example: A M6x95
For furniture items please state the number
Example: 1 1960x160x20

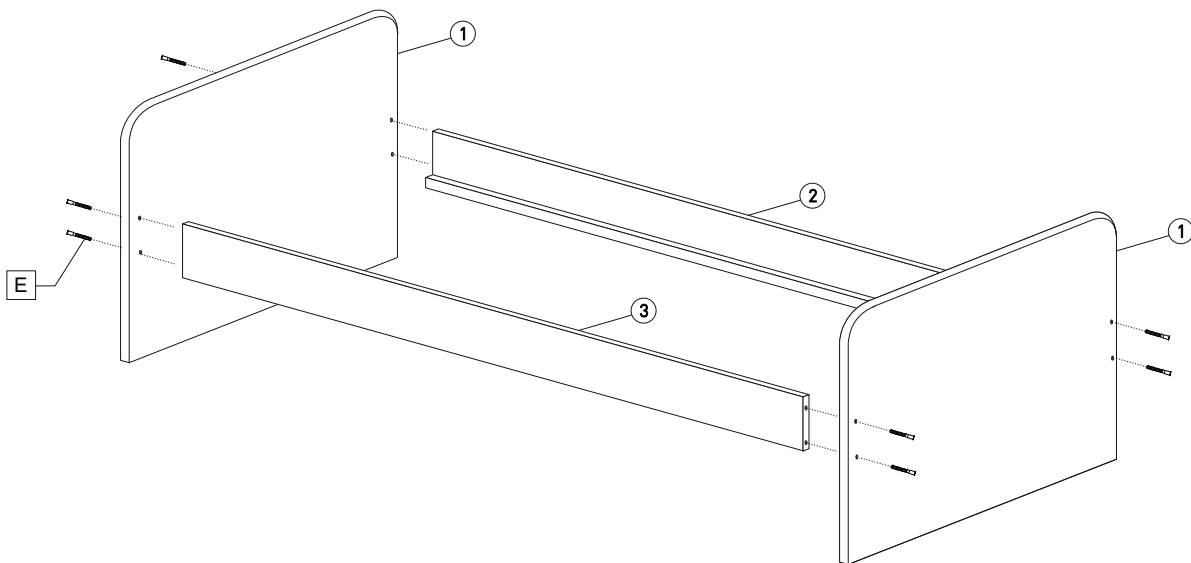
Ⓧ OPGELET bij een klacht !!
Om een vlotte klachtenafwerking te waarborgen, bij beslag de letters, het codenumber, en het aai, bvb: A M6x95
bij meubeldelenhet kengetal aangeven
bvb: 1 1960x160x20

F ATTENTION en cas de réclamation !!
Pour assurer un traitement rapide des réclamations, veuillez indiquer, pour les ferrures, la lettre, le n, Exemple: A M6x95
Pour les parties de meubles indiquer le nombre
Exemple: 1 1960x160x20




KOJENBETT BONY

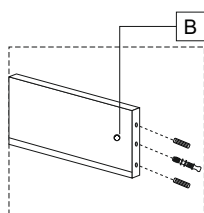
1

E  8 st.

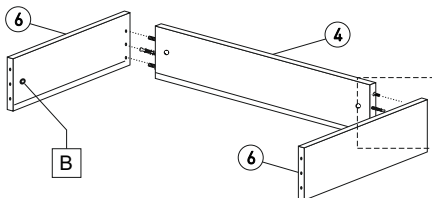


2




A  4 st.
C  8 st.
B  8 st.

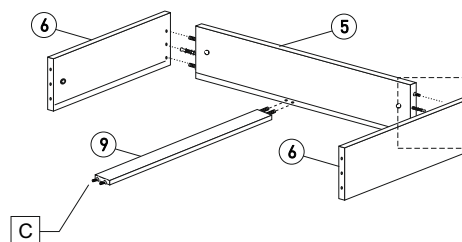
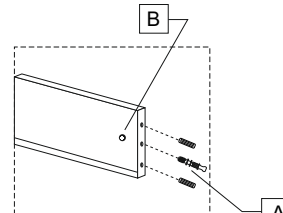


x2








3

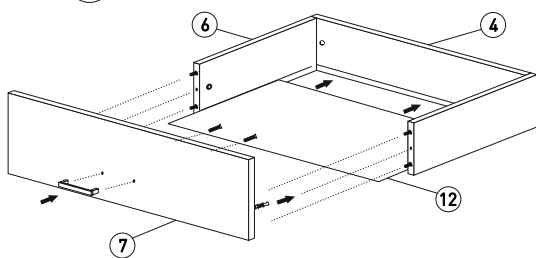
A  4 st.
C  8 st.
B  8 st.








4

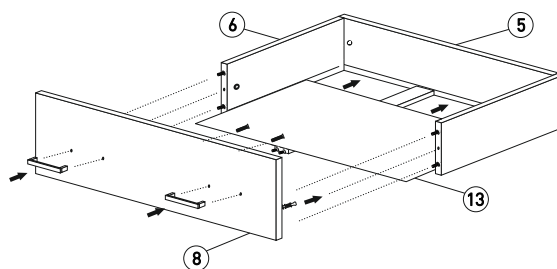
A  4 st.
C  8 st.
B  4 st.
H  4 st.
L  2 st.

x2



5

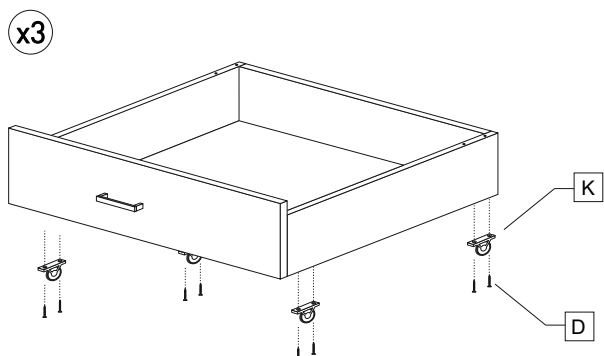
A  2 st.
C  4 st.
B  2 st.
H  4 st.
L  2 st.



KOJENBETT BONY

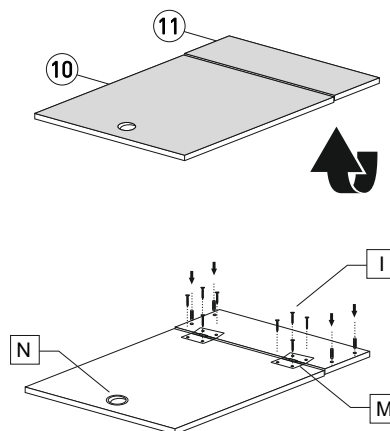
5

D		24 st.
K		12 st.



6

I		8 st.
M		2 st.



7

