

Produktdatenblatt

Name oder Handelsmarke des Anbieters: AEG

Anschrift des Anbieters: Electrolux - 26 al. Powstancow Slaskich 30-570 - Krakow - PL

Modellkennung: FSE7672AP 911435333

Allgemeine Produktparameter:

Parameter	Wert	Parameter	Wert	
Nennkapazität ^(b) (ps)	14	Abmessungen in cm	Höhe	82
			Breite	60
			Tiefe	56
EEl ^(b)	31,9	Energieeffizienzklasse ^(b)	A ^(d)	
Reinigungsleistungsindex ^(b)	1,121	Trocknungsleistungsindex ^(b)	1,061	
Energieverbrauch in kWh [pro Betriebszyklus] im eco-Programm bei Kaltwasseranschluss. Der tatsächliche Energieverbrauch hängt von der jeweiligen Nutzung des Geräts ab.	0,542	Wasserverbrauch in Litern [pro Betriebszyklus] im eco-Programm. Der tatsächliche Wasserverbrauch hängt von der jeweiligen Nutzung des Geräts und vom Härtegrad des Wassers ab.	10,9	
Programmdauer ^(b) (h:min)	4:30	Art	Built-In	
Luftschallemissionen ^(b) (dB (A) re 1 pW)	43	Luftschallemissionsklasse ^(b)	B ^(d)	
Aus-Zustand (W) (falls zutreffend)	0,50	Bereitschaftszustand (W) (falls zutreffend)	0,50	
Zeitvorwahl (W) (falls zutreffend)	4,00	Vernetzter Bereitschaftsbetrieb (W) (falls zutreffend)	-	

Mindestlaufzeit der vom Lieferanten angebotenen Garantie: 24 Monate

Weitere Angaben:


Weblink zur Website des Lieferanten, auf der die Informationen gemäß Anhang II Nummer 6 der Verordnung (EU) 2019 /2022 der Kommission zu finden sind: <https://support.electroluxgroup.eu/external/PISlink/Products/911435333>

^(a) this item shall not be considered relevant for the purposes of Article 2(6) of Regulation (EU) 2017/1369.

^(b) Angaben für das eco-Programm.

^(c) changes to these items shall not be considered relevant for the purposes of paragraph 4 of Article 4 of Regulation (EU) 2017/1369.


^(d) if the product database automatically generates the definitive content of this cell the supplier shall not enter these data.



AEG Geschirrspüler der Serie 5000 mit AirDry


Die Tür der Geschirrspüler der Serie 5000 mit AirDry öffnet sich automatisch am Ende der Trocknungsphase, um das Geschirr natürlich und effektiv zu trocknen. AirDry bietet eine dreimal bessere Leistung als Systeme mit geschlossener Tür.

Produktvorteile & Ausstattung



AirDry: Kein Nachtrocknen

In den letzten 10 Minuten der Abschlussphase des Spülgangs öffnet sich die Tür einen Spalt weit von selbst. Aufgrund des dadurch entstehenden natürlichen Luftstroms trocknet das Geschirr fleckenfrei. Nach Abschluss des Programms kann somit alles ohne aufwändiges Nachtrocknen



MaxiFlex Besteckschublade: Ideal für sperrige Küchenutensilien.

Die flexible Besteckschublade bietet ausreichend Platz, selbst für sperrige Küchenhelfer. Die Icons auf der Schublade helfen dir beim Einsortieren. So findet jedes Teil den passenden Platz und kann effektiv gereinigt werden - vom Suppenschöpfer bis hin zum Brotmesser.



BeamOnFloor: Auf einen Blick informiert.

Während das Spülprogramm läuft, wird ein roter Punkt auf den Boden projiziert. Sobald das Programm abgeschlossen ist, erscheint der Punkt in grüner Farbe. So weißt du immer, ob der Spülgang fertig ist, auch wenn du ein besonders leises Spülprogramm gewählt hast.



QuickLift: Höhenverstellbarer Oberkorb.

Wenn du einmal mehr Platz für sperriges Geschirr, zum Beispiel für Töpfe oder eine Salatschüssel benötigst, kann die Höhe des Oberkorbes an größere Gegenstände angepasst werden – das geht sogar, wenn der Geschirrspüler voll beladen ist.



30 Minuten-Programm: Schnelle und effiziente Reinigung

Das Kurzprogramm reinigt eine Ladung leicht verschmutztes Tafelgeschirr in nur 30 Minuten – schnell und überzeugend.

- Favorit Geschirrspüler mit AirDry Technologie
- EcoLine - Unsere energieeffizientesten Geräte
- ab 7 Liter Wasserverbrauch im AutoSense Programm
- Luftschallemission in dB(A) re 1 pW: 43dB - ExtraSilent 41dB
- LED-Display mit Bedienung über QuickSelect Slider
- Touch Bedienung
- AutoOff - Abschaltautomatik
- Warmwasseranschluss bis 60 °C
- 5 Spülprogramme, 2 Temperaturen
- Spülprogramme: 90 Minuten, AutoSense 50°- 60°C, Eco 50°C, Maschinenpflege, Quick 30 Minuten
- Optionen: Extra Silent
- BeamOnFloor 2-farbig
- Akustisches Signal am Programmende
- Inverter Motor
- XXL-Innenraum
- Schlepptürtechnologie "Perfect Fit" für Fronten von 670-825 mm
- Beidseitige Schnellhöhenverstellung auch im beladenen Zustand
- Oberkorb: 4 klappbare Tassenablagen, 2 klappbare Tellerhalter, 2 klappbare Halterungen für große Trinkgläser
- MaxiFlex Plus Besteckschublade mit Halter für lange Messer
- Unterkorb: 2 klappbare Tellerhalter
- Aqua Control - Wasserstopp
- Symbol-Blende
- Elektronische Nachfüllanzeige für Salz und Klarspülmittel

Technische Daten

PNC	911 435 333	Spülprogramme	90 Minuten, AutoSense 50°- 60°C, Eco 50°C, Maschinenpflege, Quick 30 Minuten
EPREL Registrierungscode	2143421	Blendenfarbe	Schwarz
EAN-Nummer	7333394110097	Absicherung (A)	10
Energieeffizienzklasse	A	Wasseranschluss	Kalt oder Warm bis 60°C
Gewichteter Energieverbrauch pro 100 Betriebszyklen für den Waschzyklus in kWh	54	Anschlusswert (Watt)	1550-2200
Anzahl der Maßgedecke im Eco-Programm	14	Volt	200-240
Wasserverbrauch in Liter im Eco-Programm pro Zyklus	10.9	Kabellänge (m)	16
Dauer in Stunden im Eco-Programm	4:30	Gerätehöhe (mm)	818
Luftschallemissionsklasse	B	Gerätebreite (mm)	596
Luftschallemission in dB(A) re 1 pW	43	Gerätetiefe (mm)	560
Leistungsaufnahme im Aus-Zustand (W)	0.50	Einbautiefe (mm)	560
Leistungsaufnahme im Bereitschaftszustand(W)	0.5	Einbauhöhe (mm)	820
Hocheinbaufähig	Nein	Einbaubreite (mm)	600
AQUA CONTROL	Ja	Bruttogewicht (kg)	39
Wasserschutz	Schwimmerschalter	Nettogewicht (kg)	37.28
Leistungsaufnahme bei Startzeitvorwahl (W)	4.00	Verpackung, Höhe (mm)	870
Installation	Einbau - Vollintegrierbar	Verpackung, Breite (mm)	635
		Verpackung, Tiefe (mm)	680
		Verpackungsgewicht Wellpappe in g	210
		Verpackungsgewicht Papier/Karton in g	10.5
		Verpackungsgewicht Holz in g	600
		Verpackungsgewicht Polyethylen (PE) in g	283.5

