


EXQUISIT

Datenblatt für Haushaltsbacköfen und - dunstabzugshauben
der Kommission zur Ergänzung der Richtlinie 2010/30/EU
nach delegierter Verordnung (EU) Nr. 65/2014

Marke	Exquisit
Modell	KFD 607-2L
Jährlicher Energieverbrauch	44 kW/Jahr
Energieeffizienzklasse ¹⁾	B
Fluiddynamische Effizienz	19 % FDE _{Hood}
Fluiddynamische Effizienzklasse ²⁾	C
Beleuchtungseffizienz	60 % LE _{Hood}
Klasse der Beleuchtungseffizienz ²⁾	A
Fettabscheidegrad	37,6 % GFE _{Hood}
Klasse für Fettabscheidegrad ²⁾	G
Minimaler Luftstrom bei Normalbetrieb	190 m ³ /h
Maximaler Luftstrom bei Normalbetrieb	311 m ³ /h
Luftstrom auf Intensiv-/Schnelllaufstufe	- m ³ /h
Minimale Luftschallemission bei Normalbetrieb	54 dB
Maxmale Luftschallemission bei Normalbetrieb	66 dB
Luftschallemission auf Intensiv-/Schnelllaufstufe	- dB
Leistungsaufnahme im Aus Zustand	0,455 W
Leistungsaufnahme im unausgeschalteten Zustand	0,699 W

¹⁾ A+++ (höchste Effizienz) bis G (geringste Effizienz)

²⁾ A (höchste Effizienz) bis G (geringste Effizienz)



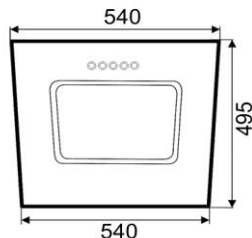
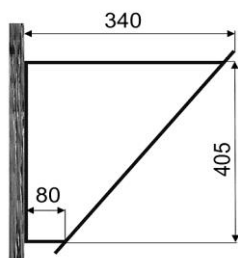
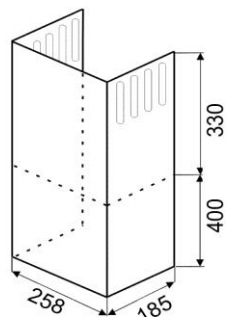
Auswahl 3 von 7 mögliche LED-Farben

Aktivkohlefilter



Vorder-

Rückseite



KFD 607-2L

Produktdaten nach (EU) 66/2014 für Haushaltsdunstabzugshauben

Technische Daten

Marke	Exquisit
Modell	KFD607-2L
Jährlicher Energieverbrauch [kW/Jahr]	44,0
Energieeffizienzklasse η_1	B
Fluiddynamische Effizienz [% FDEHood]	19,0
Fluiddynamische Effizienzklasse η_2	C
Beleuchtungseffizienz [% LEHood]	60,0
Klasse der Beleuchtungseffizienz η_2	A
Fettabscheidegrad [% GFEHood]	37,6
Klasse für Fettabscheidegrad η_2	G
Minimaler Luftstrom bei Normalbetrieb [m ³ /h]	190
Maximaler Luftstrom bei Normalbetrieb [m ³ /h]	311
Min. Luftschallemission bei Normalbetrieb [dB]	54
Max. Luftschallemission bei Normalbetrieb [dB]	66
Luftschallemission: Intensiv- Schnelllaufstufe [dB]	-
Leistungsaufnahme im Aus Zustand [W]	0,455
Leistungsaufnahme im unausgeschalteten Zustand [W]	0,699

Farbe

Front	schwarz
Kamin	schwarz

Ausstattung

Schalter	Touch control
Motoren	1
Lüfterstufen	3
LED-Beleuchtung [W]	2 x 1,0
LED-Hintergrundbeleuchtung, 7-Farben [W]	1 x 3

Betriebsart

Abluft	•
Umluft	nachrüstbar
Fettfilter	Metall
Abluftstutzen [mm Ø]	120

Sonderzubehör

Aktivkohlefilter * [Stk.]	1
---------------------------	---

Abmessungen / Gewicht

H x B x T unverpackt [cm]	78,0x54,0x31,3
Kamin ausziehbar max [cm] *1	108
H x B x T verpackt [cm]	48,5x60,0x43,0
Gewicht unverpackt [kg]	12
Gewicht verpackt [kg]	14

Elektrischer Anschluss

Spannung / Frequenz [V / Hz]	220-240 / 50
Motorleistung [W]	113
Kabellänge incl. Stecker [cm]	100
Leistungsaufnahme [W]	115

Sonstiges

Bedienungs- Einbauanweisung	•
Prüfzeichen	CE
EAN Nr.	4016572022469

Artikel Nr.:	0440050
Containermenge [Stk.]	550

* Bestellnr. Aktivkohlefilter	1010035
EAN Aktivkohlefilter	4016572007312

η_1 A+++ (höchste Effizienz) bis G (geringste Effizienz)

η_2 A (höchste Effizienz) bis G (geringste Effizienz)

*1 höhe incl. Haube